

## III.6.5

### Sachunterricht – Zeit & Wandel

# Die Wikinger – Wilde Horden aus dem Norden?

Dr. Corinna Weinert und Dr. Reinhard Herzig

Mit Illustrationen von Katharina Friedrich und Oliver Wetterauer



© RAABE 2024

© CoreyFord/iStock

Die Wikinger üben auf Kinder eine große Faszination aus. Man stellt sie sich meist als bärtige, furchtlose und wilde Männer vor, die Europa in Angst und Schrecken versetzten. Dabei waren sie weit mehr als die Plünderer und Raubfahrer, als die sie oft dargestellt werden: Sie waren Bauern und Handwerker, Kaufleute und Seefahrer. Die Kinder erfahren, was es mit dem „Volk“ der Wikinger auf sich hat, wie und wo sie lebten und wie die Gesellschaft und die Kultur der Wikinger aussah.

---

#### KOMPETENZPROFIL

**Klassenstufe:** 3 und 4

**Dauer:** ca. 2 Unterrichtsstunden

**Kompetenzen:** Eigenständige Recherche; Medienkompetenz; Zusammenhänge zwischen Vergangenheit, Gegenwart und Zukunft verstehen

**Thematische Bereiche:** Lebensweise der Wikinger, Wikinger als Bauern, Händler, Krieger und Seefahrer, Schiffe, Waffen und Werkzeuge der Wikinger, Haithabu als bekanntester Siedlungsort in Deutschland

**Medien:** Arbeitsblätter, Bildmaterial, Karten, Rätsel, Tabellen, Texte, Test, Selbsteinschätzungsbogen, Beobachtungsbogen

**Fächerübergreifend:** Deutsch: Lesen von Sachtexten

---

## Wer waren die Wikinger und wo lebten sie?



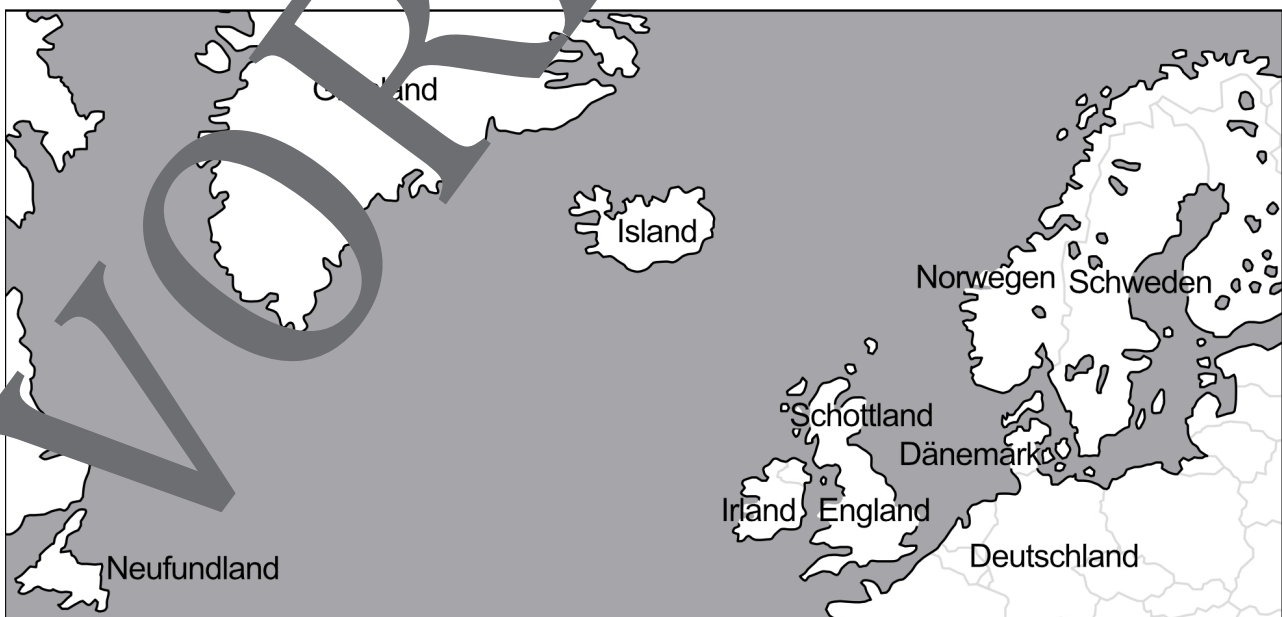
**Aufgabe 1:** Lies den Text und ergänze die Lücken. Nimm die Karte von Aufgabe 2 zu Hilfe.

Siedlungen • Island • Händler • Schweden • Nordamerika  
Krieger • Seefahrer • Irland

Die Wikinger lebten ungefähr in den Jahren 800 bis 1 050. Sie waren gefährliche, kämpfende Horden aus dem Norden bekannt. Doch viele von ihnen waren gar keine \_\_\_\_\_. Sie lebten als Bauern und als \_\_\_\_\_. Einige von ihnen segelten auch zu nützlichen \_\_\_\_\_ mit ihren Schiffen über das Meer. Die Heimat der Wikinger war Skandinavien. Hierzu gehören Dänemark, Norwegen und \_\_\_\_\_. Von dort aus brachen sie auf und gründeten an vielen Orten neue \_\_\_\_\_. Sie landeten zum Beispiel in Teilen von England, \_\_\_\_\_ Schottland. Auch nach \_\_\_\_\_ und nach Grönland segelten sie. Einige wagten sich sogar noch weiter und lebten in \_\_\_\_\_.



**Aufgabe 2:** Male in der Karte die Länder grün an, in denen die Wikinger lebten. Vergleiche dein Ergebnis mit den Kindern neben dir.



Karte: Oliver Wetterauer

M 6

Das Wikingerhöft





Bild: Katharina Friedrich

© RAABE 2024

## Die Raubzüge der Krieger



**Aufgabe 1:** Lies den Text.



### Krieger und Stammesfürsten

Bei den Wikingern gab es einige reiche Männer, die Land besaßen und durch Macht hatten. Man nannte sie Stammesfürsten. Ihnen dienten Bauern und Händler, die auch als Krieger für sie kämpften.

Je mehr Krieger die Stammesfürsten hatten, umso mehr Macht hatten sie. Deshalb versuchten sie, die besten Krieger für sich zu gewinnen.

Die Krieger mussten selbst für die Waffen sorgen, mit denen sie kämpften. Ihre Ausstattung hing daher davon ab, was sie sich leisten konnten.

Einfache Krieger hatten eine Streitaxt mit breiter Klinge. Reiche Krieger hatten ein einschneidiges kurzes Hiebschwert und ein zweischneidiges Langschwert.

Unterschiedlich waren auch die Schutzkleidung für Kopf und Körper sowie das Schild. Einfache Krieger hatten ein Schild aus Holz und trugen eine Lederkappe und einen Lederschutz. Reiche Krieger hatten ein Schild aus Eisen. Sie trugen einen Eisenhelm mit Augen- oder Nasenschutz und ein Kettenhemd. Hörner hatten die Eisenhelme übrigens nicht.

Ein Bogen, ein Messer und ein Speer waren die Standardausstattung aller Krieger.




**Aufgabe 2:** Wem gehört was? Verbinde die Krieger mit den passenden Waffen und der passenden Schutzkleidung.

Bauern waren einfache Krieger.



Händler waren reiche Krieger.




Bauer, Händler: © frimages/iStock; Helm, Axt, Bogen, Messer, Schwert, Speer: © 3drenderings/iStock; Kettenhemd: © Lorado/E+; Lederkappe: © FXQuadro/iStock; Eisenschild, Holzschild: © Kate Smith/iStock; Lederschutz: © Lorado/iStock

## Die Schriftzeichen der Wikinger



**Aufgabe 1:** Lies den Text.



Die Sprache der Wikinger war Altnordisch. Ihre Schrift bestand nicht aus Buchstaben, wie wir sie kennen. Sie verwendeten Runen als Schriftzeichen. Manche Runen waren nicht nur Buchstaben. Sie hatten auch eine magische Bedeutung. Die Wikinger ritzen sie daher in Anhänger, Kämmen, Waffeln, Schindeln und über die Türen der Häuser. So wollten sie sich vor Unheil schützen.

Um an besondere Ereignisse oder an Verstorbene zu erinnern, stellten die Wikinger Runensteine auf. Mit Runen vermerkten sie darauf, an was oder an wen sie erinnern sollten.

Es konnten aber nur wenige Wikinger lesen und schreiben. Die wichtigsten Dinge gaben sie mündlich weiter.



**Aufgabe 2:** Sieh dir die Runen an. Schreibe deinen Namen in Runenschrift.

A	B	C	D	E	F	G	H	I	J	K	L	M
ᚠ	ᚢ	ᚦ	ᚨ	ᚱ	ᚷ	ᚹ	ᚻ	ᚾ	ᚿ	ᚫ	ᚬ	ᚭ
N	O	P	Q	R	S	T	U	V	W	X	Y	Z
ᚰ	ᚰ	ᚱ	ᚲ	ᚳ	ᚴ	ᚵ	ᚶ	ᚷ	ᚸ	ᚹ	ᚺ	ᚻ

Mein Name in Runen:



**Aufgabe 3:** Übersetze das Wort. Schreibe es mit normalen Buchstaben auf.



**Aufgabe 4:** Übertrage die Fragen in dein Heft und beantworte sie.

- Wie heißen die Schriftzeichen der Wikinger?
- Wie viele verschiedene Schriftzeichen gab es?
- Wie nutzten die Wikinger die Schriftzeichen noch?

## Geheimnisvolle Wesen



**Aufgabe 1:** Lies den Text. Schreibe ihn mit den ergänzten Buchstaben in dein Heft.

### Geheimnisvolle Wesen

In der Vorstellung der Wikinger gab es viele geheimnisvolle Wesen, die besondere Kräfte hatten. Hierzu gehörten Elfen, Riesen und Trolle. Elfen hatten hauchzarte Flügel und schwammen durch die Lüfte. Gute Elfen waren freundlich und sanft. Böse Elfen brachten Krankheit und Tod. Riesen waren überragend groß und sehr stark. Manche Riesen waren friedlich. Aber viele wollten den Menschen schaden. Trolle spielten den Menschen gerne Streiche. Manche Trolle waren unbehaart. Ihre Rücken waren teilweise buckelig und ihre Füße dick und rund. Ihre Arme waren lang und ihre Beine kurz und krumm.






**Aufgabe 2:** Welches Wesen ist wohl schuld an Durchmühen im Text?

Solche Streiche spielen sicher nur die \_\_\_\_\_.



**Aufgabe 3:** Benenne die Wesen. Ordne ihnen je 4 Merkmale zu.

			
Name:			
Merkmale:			

behaart • freundlich • groß • bringen Schaden • buckelig • kurze Beine • stark • lange Arme • Flügel • friedlich • sanft • machen krank

Elfe: © n\_chetkova/iStock; Riese: © ChrisGorgio/iStock; Troll: © insima/iStock

# Mehr Materialien für Ihren Unterricht mit RAAbits Online

Unterricht abwechslungsreicher, aktueller sowie nach Lehrplan gestalten – und dabei Zeit sparen.  
Fertig ausgearbeitet für über 20 verschiedene Fächer, von der Grundschule bis zum Abitur: Mit RAAbits Online stehen redaktionell geprüfte, hochwertige Materialien zur Verfügung, die sofort einsetz- und editierbar sind.

- ✓ Zugriff auf bis zu **400 Unterrichtseinheiten** pro Fach
- ✓ Didaktisch-methodisch und **fachlich geprüfte Unterrichtseinheiten**
- ✓ Materialien als **PDF oder Word** herunterladen und individuell anpassen
- ✓ Interaktive und multimediale Lerneinheiten
- ✓ Fortlaufend **neues Material** zu aktuellen Themen



Testen Sie RAAbits Online  
14 Tage lang kostenlos!

[www.raabits.de](http://www.raabits.de)

