

III.3.3

Sachunterricht – Raum & Mobilität

Die Fahrradausbildung – Das sichere Verhalten auf dem Rad im Straßenverkehr

Ralph Späth

Mit Illustrationen von Katharina Friedrich



© RAABE 2023

© LeManna/iStock

Für die Kinder und Jugendlichen ist das Fahrrad das erste „richtige“ Verkehrsmittel, mit dem sie am öffentlichen Straßenverkehr teilnehmen. Durch die stetig steigende Zahl der Verkehrsteilnehmenden steigt zugleich auch das Unfallrisiko an. Aus diesem Grund ist die Fahrradausbildung ein wichtiger Teil des Sachunterrichts, um die Schülerinnen und Schüler auf die Teilnahme am Straßenverkehr vorzubereiten zu können.

KOMPETENZPROFIL

Klassenspanne: 1 bis 4


Dauer: ca. 10 Unterrichtsstunden

Kompetenzen: Sich sicher im Verkehr bewegen; Reflektieren und beurteilen;
Sozialkompetenz

Thematische Bereiche: Das verkehrssichere Fahrrad; Richtige Kleidung; Rechts vor links;
Vorfahrtsregeln; Gefahren beim Radfahren

Medien: Internet, Arbeitsblätter, Texte, Bilder, Test,
Selbsteinschätzungsbogen, Beobachtungsbogen

Das verkehrssichere Fahrrad



M 1


Das Fahrrad im Straßenverkehr

Alle Fahrräder, die im öffentlichen Straßenverkehr unterwegs sind, müssen bestimmte Voraussetzungen erfüllen. Sie müssen verkehrssicher sein. Fahrräder, die nicht verkehrssicher sind, dürfen am Straßenverkehr nicht teilnehmen. Doch welche Bestandteile muss ein verkehrssicheres Fahrrad haben? Dazu gehören zwei verschiedene Bremsen, die Beleuchtung, Reflektoren und eine Klingel.



Aufgabe 1: Schau dir das verkehrssichere Fahrrad genau an. Beschrifte es.

Klingel • Frontlicht • Bremse (vorne) • Bremse (hinten) • Pedal mit Reflektor • rotes Rücklicht mit Reflektor • Speichenreflektor



© Katharina Friedrich




Aufgabe 2: Kreise alle Bestandteile ein, die dafür sorgen, dass Fahrradfahrer bei Dunkelheit gut gesehen werden.

Rechts vor links




Aufgabe: Wer darf zuerst fahren, wer danach? Nummeriere die Fahrzeuge.

Tipp: Spielt die Verkehrssituation mithilfe eines Rollenspiels nach. Nutzt dafür das Klassenzimmer oder den Schulhof. Malt auf dem Schulhof eine Kreuzung mit Kreide auf.




<p>1</p>	<p>2</p>
<p>3</p>	<p>4</p>

Hinweis: Es könnte auch sein, dass alle Verkehrsteilnehmerinnen und Verkehrsteilnehmer gleichzeitig fahren dürfen



Vorfahrtszeichen regeln die Vorfahrt



111

Vorfahrt


Nicht an jeder Kreuzung und oder Einmündung gilt die Regel „recht vor links“ oder steht eine Ampel. Ganz häufig wird die Vorfahrt, das bedeutet, wer zuerst fahren darf, durch Verkehrszeichen geregelt.

Welche Verkehrszeichen sind das?



Wer auf einer Vorfahrtstraße fährt, hat Vorrang. In diesem Fall darf man fahren und muss nicht auf andere Verkehrsteilnehmer warten. **Ausnahme:** Wer auf einer Vorfahrtstraße fährt und links abbiegen möchte muss dem Gegenverkehr Vorrang einräumen. Vorrang ist ähnlich der Vorfahrt. Ein kleines Zusatzschild kann den Verlauf der Vorfahrtstraße anzeigen. Eine Vorfahrtstraße kann nach links oder nach rechts abknicken.

Irgendwann endet jede Vorfahrtstraße. Dafür gibt es verschiedene Verkehrszeichen.



Die Vorfahrt endet bei diesem Verkehrszeichen.



Bei diesem Verkehrszeichen muss man sehr vorsichtig sein. Wenn Fahrzeuge von einer bevorrechtigten Vorfahrtstraße kommen, muss man anhalten.



Dieses Verkehrszeichen wird häufig als „Stoppschild“ bezeichnet. Hier muss man auf jeden Fall anhalten und den anderen Verkehrsteilnehmern die Vorfahrt gewähren. **Wichtig:** Fahrradfahrer müssen beim Anhalten mindestens einen Fuß auf den Boden stellen.



Es ist aber auch möglich, dass man nur an der nächsten Kreuzung oder Einmündung Vorfahrt hat. Dafür steht dieses Verkehrszeichen.

Das richtige Verhalten als Radfahrerin und Radfahrer

M 19



Aufgabe: Auf den folgenden Bildern seht ihr mehrere gefährliche Situationen. Was könnte passieren? Wie sollte man sich verhalten? Besprecht es in der Gruppe.

①



Du hast aus Versehen ein parkendes Auto mit deinem Fahrrad gestreift.

②



Auf der Straße steht ein großer Lastwagen und versperrt die ganze

③



Auf der Heimfahrt in der Dämmerung fällt plötzlich das Licht von deinem

④



Auf dem Radweg hat sich eine größere Menschenmenge versammelt.

Sie wollen mehr für Ihr Fach?

Bekommen Sie: Ganz einfach zum Download im RAABE Webshop.



Über 5.000 Unterrichtseinheiten
sofort zum Download verfügbar



Webinare und Videos
für Ihre fachliche und
persönliche Weiterbildung



Attraktive Vergünstigungen
für Referendar:innen
mit bis zu 15% Rabatt



Käuferschutz
mit Trusted Shops



Jetzt entdecken:
www.raabe.de