

### III.4.17

Sachunterricht – Natur

## Gefiederte Nutztiere – Entwicklung und Haltung von Hühnern

Dr. Corinna Weinert und Dr. Reinhard Herzig  
Mit Illustrationen von Katharina Friedrich



© RAABE 2024

© Sonja Filitz/iStock

Schon seit 5 000 Jahren werden Hühner überall auf der Welt als Haus- und Nutztiere gehalten. Sie liefern uns Eier und Fleisch. Die Bedingungen, unter denen sie leben, unterscheiden sich dabei erheblich. Die Kinder erfahren, welche Merkmale Hühner haben, wie sich Küken entwickeln, wie Hühner als Nutztiere leben und welche spannende Fakten rund um Hühner, die – man mag es kaum glauben – Verwandte der Dinosaurier sind.

---

#### KOMPETENZPROFIL

**Klassenstufe:** 1 bis 2

**Dauer:** ca. 2 Unterrichtsstunden

**Kompetenzen:** Gründe für Tierhaltung nachvollziehen; Nutztiere kennen; Nahrungsmittel und ihre Herkunft kennen

**Thematische Bereiche:** Körperbau von Hühnern, Haltung von Hühnern, Entstehung von Eiern, Entwicklung von Küken, Hühner in der Eier- und Fleischproduktion

**Medien:** Arbeitsblätter, Texte, Bilder, Experimente, Test, Selbsteinschätzungsbogen, Beobachtungsbogen



**Fächerübergreifend:** Deutsch: sinnentnehmendes Lesen von Sachtexten

---

# Hühner



**Aufgabe 1: Schaut euch die Bilder an.**




**Aufgabe 2: Was seht ihr? Wie findet ihr das?  
Sprecht in der Klasse darüber.**

Hühner im Freien: © Fertnig/E+; Bodenhaltung: © Siarhei SHUNTSIKAU/iStock; Ei: © Derkien/iStock; Küken auf Wiese: © DevidDO/iStock; Küken: © RyanLane/E+; Brathuhn: © rlat/iStock

# Wie sehen Hühner aus?



 **Aufgabe 1:** Lies den Text.



## Die Merkmale von Hühnern

Hühner haben Federn, Flügel und einen Schnabel. Ihr Körper ist kräftig. Ihr Kopf ist klein. An jedem Bein haben sie vier Zehen. Drei Zehen sind nach vorne gerichtet und einer nach hinten. Am Kopf haben sie einen roten Kamm und einen Kehllappen. Der Hahn hat einen größeren Kamm als die Henne. Er hat auch viel längere Schwanzfedern. Oft sind seine Federn bunter als die Federn der Henne.

 **Aufgabe 2:** Beschrifte das Huhn.


- das Auge • der Flügel • der Kamm • der Kehllappen •
- der Schnabel • die Schwanzfeder • der Zeh



© RAABE 2024

# Steckbrief „Huhn“

 **Aufgabe 1:** Schneide die Kärtchen aus und klebe sie richtig auf.

 **Aufgabe 2:** Male ein Huhn in den Bilderrahmen.

## Das Huhn

Ein männliches Huhn heißt:

Ein weibliches Huhn heißt:

So alt wird ein Huhn:

So groß ist ein Huhn:

Das haben Hühner am Kopf:

So schwer ist ein Huhn:


Das fressen Hühner:



Huhn	1 bis 6 kg	30 bis 40 cm	3 bis 10 Jahre
Henne	Gras, Körner, Insekten, Obst, Schnecken, Würmer		Kamm und Kehllappen

Bilderrahmen: © Gulnara Mirgunova/iStock

## Braune und weiße Eier



 **Aufgabe 1:** Es gibt braune und weiße Eier. Was ist der Grund? Kreuze an.

- Die Farbe entsteht durch das Futter.
- Die Farbe ist vererbt. Sie ist bei einer Henne immer gleich.
- Die Farbe ist zufällig. Sie ist bei einer Henne immer unterschiedlich.
- Die Farbe hängt von der Farbe der Federn ab.

 **Aufgabe 2:** Lies die Lösung. Drehe dafür das Blatt.

Die zweite Antwort stimmt. Eine Henne legt immer braune oder immer weiße Eier. Die Farbe der Eier ist vererbt. Vererbt heißt, dass eine Eigenschaft von Geburt an feststeht. Man kann einer Henne ansehen, welche Farbe ihre Eier haben. Dafür muss man eine kleine Stelle neben ihrem Ohr suchen. Die Stelle nennt man Ohrschuppe. Eine rote Ohrschuppe bedeutet, dass die Henne braune Eier legt. Eine helle Ohrschuppe bedeutet, dass die Henne weiße Eier legt.

 **Aufgabe 3:** Male die Eier und die Ohrschuppen richtig an.

Die Henne legt braune Eier.	Die Henne legt weiße Eier.
	

© ioanmasay/iStock

# Mehr Materialien für Ihren Unterricht mit RAAbits Online

Unterricht abwechslungsreicher, aktueller sowie nach Lehrplan gestalten – und dabei Zeit sparen.  
Fertig ausgearbeitet für über 20 verschiedene Fächer, von der Grundschule bis zum Abitur: Mit RAAbits Online stehen redaktionell geprüfte, hochwertige Materialien zur Verfügung, die sofort einsetz- und editierbar sind.

- ✓ Zugriff auf bis zu **400 Unterrichtseinheiten** pro Fach
- ✓ Didaktisch-methodisch und **fachlich geprüfte Unterrichtseinheiten**
- ✓ Materialien als **PDF oder Word** herunterladen und individuell anpassen
- ✓ Interaktive und multimediale Lerneinheiten
- ✓ Fortlaufend **neues Material** zu aktuellen Themen



Testen Sie RAAbits Online  
14 Tage lang kostenlos!

[www.raabits.de](http://www.raabits.de)

