

1.4.4

Deutsch – Sprache & Sprachgebrauch untersuchen

Monstermäßige Begleiter – bestimmte und unbestimmte Artikel entdecken

Christine Behr



© RAABE 2020

© AdobeStock/Christian Schwier

Das Kennenlernen und (Zu-)Ordnen von Wörtern und die sprachlichen Besonderheiten dieser Wörter sind im Deutschunterricht der Grundschule ein zentrales Thema. Vor allem die Artikel, deren Zuordnung zu Nomen oft willkürlich erscheint, müssen geübt werden. Nicht nur Kinder mit sprachlichen Schwierigkeiten müssen hier oft Unsicherheiten auf. In diesem Beitrag wiederholen die Kinder mit „monstermäßiger“ Unterstützung, was Begleiter sind, und üben spielerisch deren Zuordnung zu Nomen.

KOMPETENZPROFIL

Klassenstufe: 1 und 2

Dauer: ca. 8 Unterrichtsstunden

Kompetenzen: Sprachliche Strukturen und Begriffe kennen und anwenden

Thematische Bereiche: Artikel; Begleiter; Nomen

Materialien: Arbeitsblätter, Texte, Bilder, Spiele, Test, Selbsteinschätzungsbogen, Beobachtungsbogen

Echt monstermäßig! – Artikel kennenlernen

M 1



Aufgabe 1: Lies den Text.

Der, die und das


Derik, Diego und Dasio sind 3 Monster. Die Freunde beschäftigen sich gern mit der Sprache. Heute wollen sie etwas über Artikel (Begleiter) lernen. Jeder sucht sich einen Artikel aus.

Derik wählt **der**.

Diego nimmt **die**.

Dasio entscheidet sich für **das**.

Wieso passen diese Artikel gut zu den Monstern?



© gettyimages/DigitalVision/mustafahacalaki



Aufgabe 2: Kreise die Artikel (Begleiter) und den richtigen Farben ein.

der → blau

die → rot

das → grün

das

die

der

der

die

der

die

das

die

das

das

der




Aufgabe 3: Lies den Merksatz. Schreibe ihn in dein Heft.

Artikel sind Begleiter von Nomen. Es gibt bestimmte und unbestimmte Artikel. Artikel stehen vor einem Nomen.

Bestimmte Artikel: der, die, das



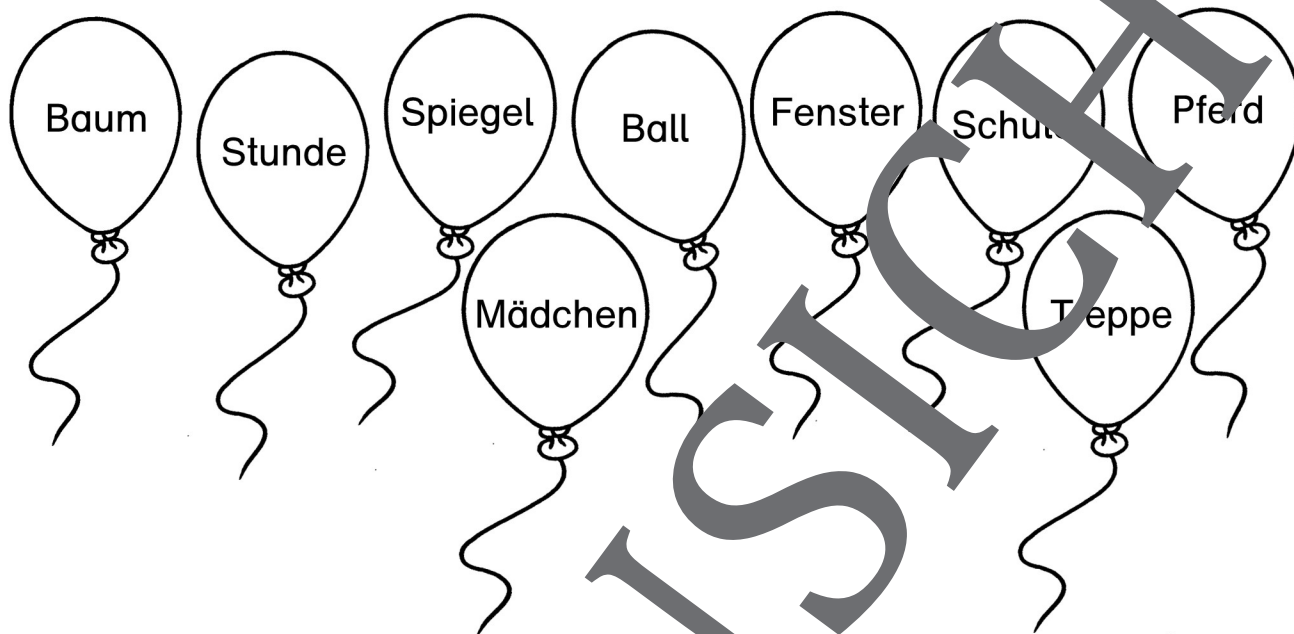
Unbestimmte Artikel: ein, eine



Der, die oder das? – Artikel zuordnen

 M 3

 **Aufgabe 1:** Welche Ballons gehören zu welchem Monster? Verbinde. Nimm für jedes Monster eine andere Farbe!



 **Aufgabe 2:** Welcher Artikel (Begleiter) passt? Schreibe ihn auf.

<input type="text"/>	Computer	<input type="text"/>	Scheibe	<input type="text"/>	Handy
<input type="text"/>	Tisch	<input type="text"/>	Tasse	<input type="text"/>	Seife
<input type="text"/>	Glas	<input type="text"/>	Stuhl	<input type="text"/>	Fenster

M 8 Artikel und Nomen – Memo-Spiel



Aufgabe: Schneidet die Kärtchen aus. Legt sie verdeckt auf den Tisch. Findet passende Paare.

das ◐	das ◐	das ◐	das ◐
die ◑	die ◑	die ◑	die ◑
der ◒	der ◒	der ◒	der ◒
der ◒	die ◑	das ◐	der ◒
◐ Schloss	◑ Schlüssel	◒ Garten	◐ Nachricht
◒ Himmel	◐ Frühstück	◑ Meer	◒ Teich
◑ Getränk	◒ Flasche	◐ Vase	◑ Mond
◒ Glas	◑ Zwiebel	◐ Bett	◒ Tunnel

Was fehlt? – Artikel in Sätze einfügen

M 13



Aufgabe: Lies genau. Füge den richtigen Artikel ein.
Streiche den falschen Artikel durch.

a)

 Katze jagt eine Maus.

Die

D

b) Auf dem Schulhof steht

 Baum

eine

ein

c) Kommt

 Bus zu spät?

der

das

d)

 Haus ist sehr groß.

Das

Die

e) Wo ist

 Fuß

der

das

f)

 Pause ist vorbei.

Das

Die

g) Auf dem Baum sitzt

 Vogel.

ein

eine

h) Hat

 Fahrrad eine Klingel?

der

das

i)

 Unterricht beginnt um 8 Uhr.

Der

Die


j)

 im Haus ist Schaukel.

ein

eine

Der RAABE Webshop: Schnell, übersichtlich, sicher!



Wir bieten Ihnen:



Schnelle und intuitive Produktsuche



Übersichtliches Kundenkonto



Komfortable Nutzung über
Computer, Tablet und Smartphone



Höhere Sicherheit durch
SSL-Verschlüsselung

Mehr unter: www.raabe.de