

IV.18

Leben in Kirche und Gemeinde

Das Kirchenjahr und seine Feste kennenlernen – Was feiern wir wann und warum?

Sara Rathjen



© RAABE 2022

© Serhii Sobolevskyi/iStock/Getty ImagesPlus

Was feiern wir an Ostern, Weihnachten und Pfingsten? Und gibt es noch weitere Feste im Kirchenjahr? Diesen Fragen gehen die Schülerinnen und Schüler in der Unterrichtseinheit nach. Sie lernen den Anfang und das Ende des Kirchenjahres sowie die Bedeutung und liturgischen Farben der christlichen Feste kennen. Den Abschluss bildet ein Quiz-Lauf-Spiel zu den Inhalten der Unterrichtseinheit.

KOMPETENZPROFIL

Klassensufen:	2 bis 4
Dauer:	Unterrichtsstunden
Kompetenzen:	Das Gelingen des Kirchenjahres kennen und einordnen können, die Bedeutung der Feste kennen und deren Farben zuordnen
Thematische Bereiche:	Kirchenjahr, christliche Feste und Feiern
Medien:	Bastelvorlagen, Arbeitsblätter, Spielanleitung

Auf einen Blick

Legende der Abkürzungen:

AB: Arbeitsblatt, TX: Text, WK: Wortkarten, BK: Bildkarten, AL: Anleitung, VL: Mal-/Bastenvorlage, SP: Spielplan

L: Lehrkraft; SuS: Schülerinnen und Schüler



Gesprächsimpulse



Tipps/Hinweise



Alternative/Differenzierung

1. Stunde

Thema: Die Feste im Kirchenjahr

Einstieg: L hängt in jede Ecke des Klassenzimmers ein mit einer Jahreszeit beschriftetes Blatt Papier (Frühling, Sommer, Herbst, Winter).



L stellt den SuS die Fragen. SuS sollen sich entsprechend zu den Jahreszeiten in die Ecken stellen:

- *In welcher Jahreszeit hast du Geburtstag?*
- *Welche Jahreszeit magst du am liebsten?*
- *In welche Jahreszeit passen (nacheinander): Schneemann, bunte Blätter, Schwimmbad, Drachensteigen, Oktober (usw.)?*

Hauptteil: Die SuS kommen in einen Sitzkreis. Die Jahreszeiten-Blätter werden in die Mitte gelegt (die Symbolkarten (M 1) wurden zuvor ausgeschnitten).

M 1 (BK) Symbole der christlichen Feste / L zeigt die Symbole der Feste, die SuS sollen diese den Jahreszeiten zuordnen.



L hat gerne auch nicht darum, die Feste in die richtige Reihenfolge zu bringen oder sie im Uhrzeigersinn zu verorten.

M 2 (AB) Feste im Kirchenjahr / SuS bearbeiten die Aufgaben.



Mit Zweitklässlern können die Texte und Aufgaben gemeinsam erarbeitet werden.

M 3 (AB) Meine Kirchenjahresuhr / Schnell arbeitende SuS erhalten dieses Arbeitsblatt.

Abschluss: Die Ergebnisse der SuS werden besprochen bzw. die Aufgabe von M 3 gemeinsam auf die Vorlage (ggf. am OHP) übertragen.



Die Symbole von M 1 können auf die entsprechenden Jahreszeiten-Blätter (vom Beginn der Stunde) geklebt und im Klassenzimmer aufgehängt werden.

Benötigt: 4 Blätter festes Papier (DIN A4), Klebestreifen/Klebstoff



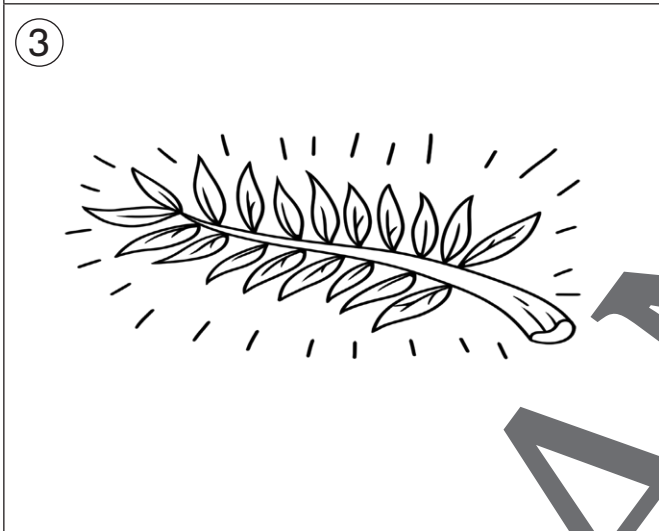

2. Stunde

- Thema:** Die liturgischen Farben der Feste
- Einstieg:** L befragt die SuS nach ihrer Lieblingsfarbe und nach deren Wirkung (z. B. auf unsere Stimmung/unser Wohlbefinden usw.).
- Hauptteil:**
- M 4 (AB)** **Die Farben der Feste** / SuS bearbeiten die Aufgaben.
- M 5 (AB)** **Mein Farben-Elfchen** / Schnell arbeitende SuS schreiben ein Elfchen und füllen den Steckbrief (M 6) aus.
- M 6 (AB)** **Mein Lieblingsfest – Steckbrief**
- Abschluss:** Die Ergebnisse werden besprochen. Es können Bänder in den entsprechenden Farben zu den Symbolen auf den Jahreszeiten-Blättern der Stunde 1 gehängt werden.
- Benötigt:** Buntstifte, bunte Bänder (5 weiße, 2 lilafarbene, 1 rot, 1 grünes und 1 schwarzes)

3./4. Stunde

- Thema:** Feste im Kirchenjahr – spielerisch und kreativ
- M 7 (VL)** **Bastelvorlage Leporello** / SuS gestalten ein Leporello.
- M 8 (AL)** **Das Spiel zum Kirchenjahr – Spielplan**
- M 9 (WK)** **Das Spiel zum Kirchenjahr – Frage-/Antwortkarten**
- M 10 (SP)** **Das Spiel zum Kirchenjahr – Spielplan**
- Das Spiel (M 8–10) wird zum Abschluss gemeinsam durchgeführt. Hier werden nochmals spielerisch die Inhalte der letzten Religionsstunden wiederholt und gefestigt.
- Falls Sie mit einer Parallelklasse oder der Lehrkraft der anderen Konfessionsgruppe zusammenarbeiten, nutzen Sie dies: So können alle SuS, die noch nicht mit dem Leporello fertig sind, dies in Ruhe zu Ende basteln, während die anderen das Spiel spielen.
- Das Spiel sollte möglichst in einem großen Raum (z. B. Aula/Schulgebäude), oder Turnhalle oder im Schulhof durchgeführt werden.
- Benötigt:** Für das Leporello: 3 Blätter Papier (DIN A4), Buntstifte, mehrere Klebestreifen pro Blatt
- Für das Spiel: 30 Blanko-Karten; 1 Blatt Papier, 1 Stift und 1 Spielfigur pro Gruppe; 1 Würfel.

M 1 Symbole der christlichen Feste



M 2 Feste im Kirchenjahr



Aufgabe: Lies die Texte und markiere dann bei jedem Fest mit Gelb: In welcher Jahreszeit liegt das Fest?

Advent

Im Advent beginnt das Kirchenjahr. Der erste Advent ist immer Ende November oder Anfang Dezember. Somit liegt die Adventszeit im Winter.

Das Wort „Advent“ kommt aus dem Lateinischen und bedeutet „Ankunft“. Im Advent wird auf die Ankunft von Jesus gewartet.

Weihnachten

An Weihnachten wird gefeiert, dass Jesus auf die Welt kam. Er wurde in Bethlehem (Israel) in einem einfachen Stall geboren.

Am 24. Dezember ist Heiligabend. Darauf folgen am 25. Dezember der 1. Weihnachtstag und am 26. Dezember der 2. Weihnachtstag.

Weihnachten liegt auch immer im Winter.

Palmsonntag

An Palmsonntag wird ein Ereignis gefeiert, an dem Jesus ein erwachsener Mann war. Er zog auf einem Esel in Jerusalem ein und wurde von den Menschen bejubelt und mit Palmzweigen begrüßt.

Mit dem Palmsonntag beginnt die Karwoche. So nennt man die Woche vor Ostern. Palmsonntag liegt – wie auch die weitere Osterzeit – im Frühling.

Gründonnerstag

An Donnerstag vor Ostern wird an das erste (und letzte) Abendmahl erinnert, das Jesus mit seinen Jüngern hielt. In den Kirchen werden an diesem Tag oft besondere Abendmahlsgottesdienste gefeiert.


Karfreitag

Der Karfreitag erinnert an die Kreuzigung und den Tod von Jesus. In den Gottesdiensten wird oft der Altar von aller Dekoration befreit und mit einem schwarzen Tuch bedeckt. Es werden keine fröhlichen Lieder gesungen.

Der Begriff Karfreitag kommt von „Kara“, das heißt übersetzt: „Klage“.

Mein Lieblingsfest – Steckbrief

M 6





Fest: _____

Jahreszeit: _____

Symbol:

Farbe:



Infos (z. B. Was geschah? Welche Bedeutung hat das Fest?):

M 9

Das Spiel zum Kirchenjahr – Frage-/Antwortkarten

1	Sonne	Was bedeutet „Advent“? (Ankunft)
2	Blume	Was feiern wir an Weihnachten? (Jesus Geburt)
3	Rot	In welchem Monat feiern wir Weihnachten? (Dezember)
4	Zweig	Spielt in einer Szene nach, was an Palmsonntag geschah. (Einzug Jesus in Jerusalem)
5	Sommer	Gründonnerstag: Bring etwas Grünes.
6	Ernte	Welche liturgische Farbe hat Karfreitag? (Schwarz)
7	Frühling	Wer starb an Karfreitag? (Jesus)
8	Jesus	Zu welcher Jahreszeit feiern wir Ostern? (Frühling)
9	Krone	Wie heißen die vier Jahreszeiten? (Frühling, Sommer, Herbst, Winter)
10	Schaf	Singt eine Strophe eines Weihnachtslieds vor.
11	Baum	Welche Feste im Kirchenjahr haben die Farbe Lila? (Advent, Palmsonntag)
12	Grün	Malt ein Osterei.
13	Stein	Welches andere Wort für Ewigkeitssonntag gibt es? (Totensonntag)
14	Herbst	In welcher Jahreszeit ist der Ewigkeitssonntag? (Herbst)
15	Pfarrer	Wie hießen die Eltern von Jesus? (Maria und Josef)

Sie wollen mehr für Ihr Fach?

Bekommen Sie: Ganz einfach zum Download im RAABE Webshop.



Über 5.000 Unterrichtseinheiten
sofort zum Download verfügbar



Webinare und Videos
für Ihre fachliche und
persönliche Weiterbildung



Attraktive Vergünstigungen
für Referendar:innen
mit bis zu 15% Rabatt



Käuferschutz
mit Trusted Shops



Jetzt entdecken:
www.raabe.de