





## Jesus hat die Kinder lieb – Ausmalbild

M 3

### Aufgaben

-  1. Schneide das Bild aus und klebe es in dein Jesus-Buch.
-  2. Male das Bild aus.
-  3. Wenn du möchtest, kannst du dich zu den Kindern ins Bild malen.
-  4. Findet gemeinsam eine passende Überschrift.



## M 4 Unsere Kinderkette – Bastelvorlage


### Aufgaben



1. Male dich in den Umriss oder schreibe deinen Namen hinein.








2. Schneide die Figur aus und klebe sie mit denen deiner Mitschüler an den Händen zusammen.



## M 8 Der blinde Bartimäus

### Aufgaben

-  1. Schneide den Rahmen aus und klebe ihn an der Klebefläche in dein Jesus-Buch.
-  2. Male den sehenden Bartimäus auf die Innenseite.
-  3. Male oder schreibe daneben, was du Bartimäus zeigen möchtest.
-  4. Findet gemeinsam eine passende Überschrift.



## M 12 Jesus lebt – Malvorlage


### Aufgaben



1. Schneide das Kreuz aus und übertrage es auf festes Tonpapier.



2. Lege die Schablone nun auf ein weißes Blatt Papier und ummale sie mit bunten Farben. Tipp: Fahre immer von innen nach außen (ggf. mit den Fingern nachstreichen). So erhält dein Kreuz einen flammenartigen Kranz.



**Zusatzaufgabe:** Wenn du möchtest, kannst du die Vorlage verzieren und zu Hause aufhängen.

# Der RAABE Webshop: Schnell, übersichtlich, sicher!



## Wir bieten Ihnen:



Schnelle und intuitive Produktsuche



Übersichtliches Kundenkonto



Komfortable Nutzung über  
Computer, Tablet und Smartphone



Höhere Sicherheit durch  
SSL-Verschlüsselung

**Mehr unter: [www.raabe.de](http://www.raabe.de)**