

Adverbs and adjectives with a memory game – Mit einem Memory die richtige Verwendung von Adjektiven und Adverbien kennenlernen (Klasse 6)

Ein Beitrag von Bettina Schumann, Karlstein

Adjektive und Adverbien zu unterscheiden und richtig zu verwenden, fällt Schülern oft schwer, weil im Deutschen keine eigene Adverb-Form der Adjektive gebildet wird.

Mithilfe eines Lege- und Memory-Spiels lernen Ihre Schüler zunächst die neue Form „Adverb“ kennen und üben dann die Anwendung. Abschließend wird die Bildung besonderer Formen behandelt.



© www.colourbox.com

Ihre Schüler werden wieder Spaß am Grammatik-Unterricht haben: mit unserem Memory-Spiel lernt man automatisch.

Das Wichtigste auf einen Blick

Kompetenzen:

- Personen, Sachen oder Sachverhalte benennen und beschreiben
- Regeln zur Bildung der Adverbien kennen
- Adverbien und Adjektive in Sätze
- Einige unregelmäßige Formen verwenden

Dauer:

3 Schulstunden

Niveau:

Klasse 6

Einbettung:

Red Line New 2, Unit 10

English G 21, B2, Unit 3

lehrwerksunabhängig einsetzbar

2. Stunde: Comparing adjectives and adverbs

Material	Verlauf	Checkliste
M 1 M 3 M 2	Lead-in: Mini memory game / Einführung als Memory Spiel Adjective or adverb? / Besprechen des Arbeitsblatts Memory game / Spielen zur Übung und Vertiefung	M 1 wie in vorheriger Stunde M 3 als Folie M 2 wie in vorheriger Stunde
<i>Stundenziel:</i> Die Schüler wenden Adverbien und Adjektive im Satz zusammenhängend richtig an.		

3. Stunde: Create your own adverbs

Material	Verlauf	Checkliste
M 4 M 5, M 6	Pupils as grammar experts / Unterrichtsgespräch zur Bildung von Adverbien, Schüler als Experten Let's create adverbs! / Erarbeiten der Regeln The ice-cream experts / Anwenden der neuen Regeln	M 4 im Klassensatz M 5 im Klassensatz
<i>Stundenziel:</i> Die Schüler erkennen Besonderheiten bei der Bildung der Adverbien und bilden diese richtig. Sie kennen unregelmäßige Formen.		

Materialübersicht

- 1. Stunde:** Get to know adverbs
M 1 (Ws) Mini memory game
M 2 (Ca) Memory game
M 3 (Ws) Adjective or adverb?
- 2. Stunde:** Comparing adjectives and adverbs
M 1 (Ws) Mini memory game
M 3 (Ws) Adjective or adverb?
M 2 (Ca) Memory game
- 3. Stunde:** Create your own adverbs
M 4 (Ws) Let's create adverbs!
M 5 (Ws) The ice-cream experts
M 6 (Ws) The ice-cream experts – Solutions

Legende der Abkürzungen

Ca: Card Ws: Worksheet





Sie können sie kombinieren und kürzen

- Das „Memory game“ (**M 2**) können Sie auch unabhängig von den übrigen Materialien als Selbstlernmaterial verwenden.
Dann bietet es sich an, auch das „Mini memory game“ (**M 1**) zur Erklärung zu nutzen. Besonders geeignet ist das Spiel dann für Vertretungsstunden.
- Falls Ihre Schüler die Unterscheidung Adjektiv-Adverb schon beherrschen, können Sie das Arbeitsblatt „Adjective or adverb?“ (**M 3**) unabhängig verwenden.

M 1

Mini memory game

Learning with a memory game is really easy. Have a try!

<p>He drives ...</p> 	<p>carefully.</p>	<p>He isn't a ... driver.</p> 	<p>careful</p>
<p>Mike runs ...</p> 	<p>quickly.</p>	<p>Yesterday Mike was very</p> 	<p>quick.</p>

M 3

Adjective or adverb?

Show what you have learned!

Tasks

1. Complete the sentences! You can use the game to check your answers!

careful – carefully – cheap – cheaply – clever – cleverly – beautiful – beautifully – happy – happily – quick – quickly



He drives _____.

He is a _____ driver.

The pupils sing _____.

But our teacher hasn't got a
_____ voice.



The baby smiles _____.

The baby's smile is _____.

Sarah runs _____.

Becky is a _____ runner, too.



The book was _____.

The book-seller sold it _____.

2. Look for six adverbs. Write them down and next to the adjectives, too!

C	H	E	A	P	L	Y	B	P
M	H	A	P	P	I	L	Y	H
Q	Q	S	G	H	V	P	V	P
Z	X	I	F	S	Z	I	G	N
Y	L	L	U	E	R	A	C	
C	Z	Y	R	A	R	C	C	
U	H	B	H	J	H	Y	Z	
K	H			E	T			

adjective _____

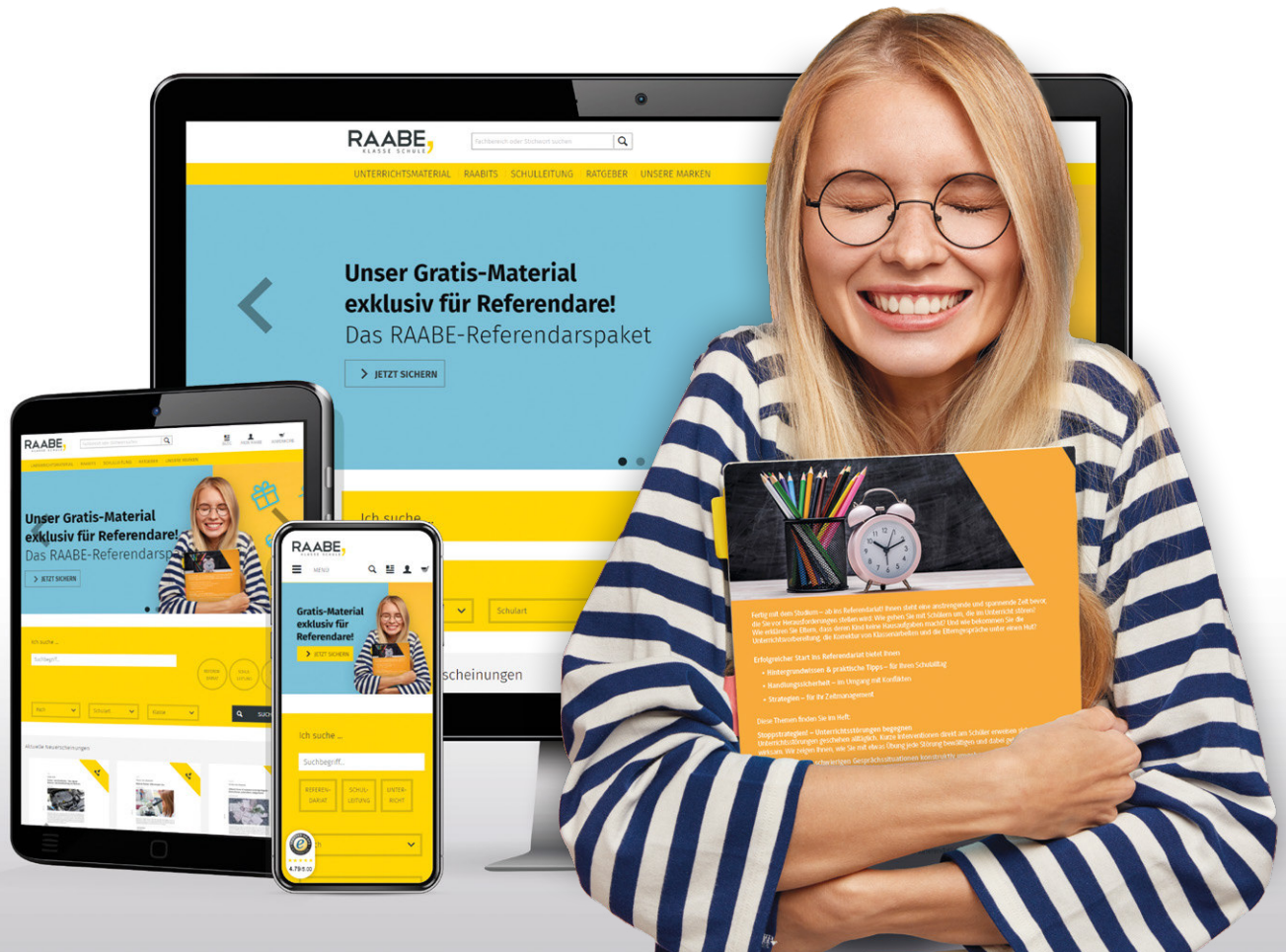
3. Find the rules!

An adjective describes a _____ and is also used with **is/was/are**.

An adverb describes a _____ and is usually constructed with: verb + _____.

Sie wollen mehr für Ihr Fach?

Bekommen Sie: Ganz einfach zum Download im RAABE Webshop.



Über 4.000 Unterrichtseinheiten
sofort zum Download verfügbar



Sichere Zahlung per Rechnung,
PayPal & Kreditkarte



Exklusive Vorteile für Abonnent*innen

- 20% Rabatt auf alle Materialien für Ihr bereits abonniertes Fach
- 10% Rabatt auf weitere Grundwerke



Käuferschutz mit Trusted Shops



Jetzt entdecken:
www.raabe.de