

Une fête de village... mais sans CO2! – Eine *simulation globale*

von Anne Heimbeck



© Pixabay

Im Verlauf dieser *simulation globale* übernehmen die Lernenden Verantwortung und weichen auf des eigenen Gestaltungsspielraums gewahr: Ein Dorf bereitet ein Fest vor und wird durch einen EU-Entscheid überrascht, der starke Restriktionen hinsichtlich der Besteuerung von CO₂-Ausstößen vorsieht. Das Dorf will nun zeigen, wie das Vorhaben mit möglichst wenig CO₂-Ausstößen gelingen kann. Neben der inhaltlichen steht vor allem auch die kommunikative Kompetenz (monologisches und dialogisches Sprechen sowie Schreiben) im Mittelpunkt.

Une fête de village... mais sans CO2! – Eine *simulation globale*

Klasse 9/10 (G8) bzw. Klasse 9–11 (G9)

von Anne Heimbeck

Vorbemerkungen

M 1: Fiche pour résumer un cours	9
M 2: Questionnaire sur mon travail en groupe	10
M 3: La réflexion finale	11
M 4: Créons un nouveau monde en miniature	13
M 5: Le contrat initial	14
M 6: Le comité de préparation	15
M 7: Bienvenue au comité	16
M 8: Des adresses françaises	17
M 9: Le comité est plein d'énergie	18
M 10: Le maire souligne ce qui est important	22

M 11: Présentation des métiers	23
M 12: Présentation des métiers (vocabulaire)	24
M 13: Trouvons des partenaires	27
M 14: Une réunion ennuyeuse	28
M 15: Vos attentes pour la fête	29
M 16: Sondage parmi les habitants	39
M 17: Créons un village! – Un plan de ville	31
M 18: Comment décrire un village: Adjectifs et adverbes	32
M 19: Notre village – un inventaire	33
M 20: La devise	34
M 21: Préparer un stand	35
M 22: La catastrophe	36
M 23: Fin de la fête?	37
M 24: Les attentes et les idées des membres du comité	38
M 25: Changez et adaptez le planning	39
M 26: Préparer un stand pour une fête sans CO2	40

M 27: Critique de la fête **41**

M 28: Une ville pionnière? **42**

T: Lernerfolgskontrolle **44**

Anmerkungen & Lösungen **45**

Die Schüler lernen:

- Auseinandersetzung mit den Themen „Alltagsleben im Dorf“ und „CO2-Reduktion im Alltag“
- monologisches und dialogisches Schreiben
- kreative Texte schreiben, Berufe beschreiben und einen Zeitungsartikel verfassen
- ein Lernweg-Portfolios führen

Überblick:

Legende der Abkürzungen:

IR: Internetrecherche

IT: Interpretation

MM: Mindmap

TA: Textarbeit

LV: Leseverstehen

DI: Diskussion

TP: (kreative) Textproduktion

DF: Differenzierung

ZM: Zeichnen/Malen

GA: Gruppenarbeit

RE: Reflexion

Thema	Material	Methode
Fiche pour résumé du cours	M 1	RE
Questionnaire sur mon travail en groupe	M 2	RE
Le réflexionsale	M 3	RE
Créons un nouveau monde en miniature	M 4	IT
Le contrat initial	M 5	RE
Le comité de préparation	M 6	GA
Bienvenue au comité!	M 7	TP, RE

M 4 Créons un nouveau monde en miniature



Source: <https://pixabay.com/vectors/globe-earth-man-face-standing-30005/>










Consignes

1. Décrivez l'image.
2. Analysez et interprétez la caricature.
3. Imaginez des questions que la caricature évoque.

M 13 Trouvons des partenaires



- 1) Vous cherchez maintenant des partenaires pour mieux organiser toutes les tâches nécessaires et pour développer plus d'idées pour votre stand. Trouvez quelqu'un qui...

<p>... aime travailler d'une manière bien structurée.</p> 	<p>... est convaincu(e) que la nature doit être protégée et représentée.</p> 	<p>... veut faire un maximum de profits.</p> 
<p>... met l'accent sur la créativité.</p> 	<p>... aime diriger et donner des ordres.</p> 	<p>... est doué pour réaliser les projets.</p> 
<p>... a beaucoup de connaissances dans le secteur du réaménagement* du village, des maisons, (...).</p>  <p><small>*Le réaménagement = Erneuerung</small></p>	<p>... est ce que les habitants du village pensent et veulent.</p> 	<p>... brûle d'envie de changer qc*.</p>  <p><small>*brûler d'envie de faire qc – darauf brennen, etw. zu tun</small></p>

© Pixabay

- 2) Choisissez deux personnes qui ont un maximum de points en commun avec votre stand. Ce sont les deux partenaires avec qui vous ferez un sondage et avec qui vous travaillerez plus tard.

Sie wollen mehr für Ihr Fach?

Bekommen Sie: Ganz einfach zum Download im RAABE Webshop.



Über 5.000 Unterrichtseinheiten
sofort zum Download verfügbar



Webinare und Videos
für Ihre fachliche und
persönliche Weiterbildung



Attraktive Vergünstigungen
für Referendar:innen mit
bis zu 15% Rabatt



Käuferschutz
mit Trusted Shops



Jetzt entdecken:
www.raabe.de