



**der Bus**

die Busse

**das Auto**

die Autos

**das Fahrrad**

die Fahrräder

**der Roller**

die Roller

**das Flugzeug**

die Flugzeuge

**das Schiff**

die Schiffe

**das Taxi**

die Taxis

**der Zug**

die Züge

**die Ampel**

die Ampeln

**die Schiene**

die Schienen

**die Straße**

die Straßen

**der Fußgänger**  
**die Fußgängerin**

die Fußgänger  
die Fußgängerinnen



1. 

	ler
	Rol
	to
	Au
	Flug
	zeug
	Ta
	xi

der Roller

das

das

das

2.   



der Zug	das Fahrrad	das Schiff
der Bus	der Fußgänger die Fußgängerin	das Auto
		
		



1.



Verbinde.

der

die

das



Bahnhof



Krankenwagen



Feuerwehrauto



Flughafen



U-Bahn




Polizeiauto

2.




Schneide aus und klebe ein.



Das ist das Schiff.

Das ist der Himmel.



Das ist das Wasser.

Das ist das Flugzeug.



1.

**Was hat sich verändert? Kreise ein.**

Einzahl	Mehrzahl
der Bahnsteig	die Bahnsteige®
der Gehweg	die Gehwege
die Fahrkarte	die Fahrkarten
die Haltestelle	die Haltestellen
die Kreuzung	die Kreuzungen
der Unfall	die Unfälle
der Fahrplan	die Fahrpläne

2.

**Schneide die Satzstreifen aus.****Klebe die Antwort unter die Frage.**

Was kauft Selin, bevor sie in die S-Bahn einsteigt?

Womit fährt Selin zu ihrer Oma?

Wo wartet Selin auf die S-Bahn?

Wann holt Selins Oma Selin vom Bahnhof ab?

Selins Oma holt Selin um 15 Uhr ab.

Selin fährt mit dem Zug zu ihrer Oma.

Sie kauft eine Fahrkarte.

Sie wartet am Bahnsteig.



1.



An der Haltestelle und während der Fahrt müssen sich alle Fahrgäste an Regeln halten. Schneidet die Karten aus.



Ordnet Bild und Text richtig zu. Klebt die Karten in euer Heft.


Ich bleibe hinter der weißen Linie am Bahnsteig.

Ich halte mich an der Haltestange fest, wenn kein Sitzplatz frei ist.



Wir steigen nacheinander ein. Keiner schubst oder drängelt.

Ich stehe auf und biete einer älteren Person meinen Sitzplatz an.



Im Bus drücke ich auf den Halteknopf, wenn ich aussteigen möchte.

Ich lasse die Fahrgäste aussteigen. Erst dann steige ich ein.



aussteigen, drücken, Linie, festhalten: © Thinkstock/Stock; nacheinander: © Thinkstock/Purestock; anbieten: © iStockphoto