

10.33

Grammatik Intensiv

Satzbau, Verben, Phonetik – Grammatikbeispiele zum Thema „Kommunikation“

Sandra Meyer



Foto: © Colourbox

Die vorliegende Unterrichtseinheit ist die grammatikalische Ergänzung zur Einheit „Sprache, Schrift, Gebärden, Töne – Viele Arten der Kommunikation“ (S.6). Es werden folgende Themen wiederholt und geübt, die sich inhaltlich und dem Wortschatz betreffend auf die o. g. Einheit beziehen: der Satzbau im deutschen Aussagesatz mit Fokus auf dem Verb und auf mehrteilige Verben, die Aussprache des „z“-Lauts und des „ch“-Lauts, die Konjugation der Verben im Präsens.


KOMPETENZPROFIL

Niveau:	Grundstufe / Aufbaustufe
Grammatik:	Satzbau im Aussagesatz mit Fokus auf das Verb, Aussprache des „z“-Lauts und des „ch“-Lauts, Verben im Präsens
Zusatzmaterial:	ZM 02 Differenzierungsmaterial „Verben im Perfekt“

 LearningApps -
interaktive Lernbausteine

Die Materialien auf einen Blick


1. Grammatik üben

M 01	Subjekt, Verb, Objekt – Der Satzbau im Deutschen	G der Satzbau im deutschen Aussagesatz
M 02	Satzbau – Der Satz mit mehrteiligen Verben	G Satzbau mit mehrteiligen Verben 
M 03	„z“-Laut & „ch“-Laut – Aussprache üben	G Aussprache z-Laut und ch-Laut
M 04	Verben im Präsens	G Konjugation der Verben im Präsens
M 05	Fauchen, zwitschern, knurren – Verben im Präsens	G Konjugation der Verben im Präsens
M 06	Wie kommunizieren Tiere? – Verben im Präsens	G Konjugation der Verben im Präsens

2. Test und Selbsteinschätzung

M 07	Bist du fit? – Grammatik	G Satzbau, Aussprache, Verben
M 08	Meine Wortschatzliste – Grammatik	W Haushalt, Lebensmittel, Alltag

Legende

-  kennzeichnet Extra-Übungsmaterialien im Online-Archiv auf www.raabe.de
- W** kennzeichnet den behandelten Wortschatz
- G** kennzeichnet die behandelte Grammatik

Hinweise und Lösungen zu den Materialien finden Sie ab Seite 17.

Satzbau – Der Satz mit mehrteiligen Verben

M 02

Ganz oft besteht das Verb im Deutschen aus zwei Teilen. Der erste Teil ist immer konjugiert und steht an zweiter Stelle im Satz. Der zweite Teil wird nicht konjugiert und steht am Ende der Aussage.

Ich werde dir ein Buch geben.

Ich sehe mir das Bild später an.

Sie hatte ihren Sohn zur Schule gefahren.

Dabei spielt es keine Rolle, ob es sich um Hilfsverben (*haben, werden*), um Modalverben (*wollen, können*) oder um Vollverben (*an-sehen, ein-kaufen, ...*) handelt.



Aufgabe 1:

Lies die Sätze. Unterstreiche jeweils im ersten Satz das Verb. Schreibe dann im zweiten Satz die Verben richtig auf.

Leander ist krank. Er wird morgen in der Schule fehlen. (fehlen werden)

- Meine Cousine hat keinen Führerschein. Sie _____ nicht Auto _____.
(fahren können)
- Wir sind gerade in der Stadt. Wir _____ Lebensmittel fürs Wochenende _____. (einkaufen)
- Es ist schon spät und ich bin müde. Ich _____ jetzt nicht mehr zum Sport _____. (gehen wollen)
- Trixis Hobby ist Tanzen. Ihre Tanzgruppe _____ nächste Woche ein neues Stück _____. (lernen)
- Meine ganze Familie lebt in Spanien. Ich _____ sie diesen Sommer wieder _____. (besuchen möchten)
- Sarah hat einen Kuchen für sich und ihre 3 Kinder gekauft. Sie _____ den Kuchen in 4 Stücke _____. (aufteilen)

Du kannst die Aufgabe auch digital bearbeiten:

<https://learningapps.org/watch?v=pr5cr23nn24>



Abb.: © Colourbox



M 03 „z“-Laut & „ch“-Laut – Aussprache üben

Wenn man eine neue Sprache lernt, muss man vor allem Wortschatz und Grammatik üben. Aber das ist nicht alles. Die **richtige Aussprache** gehört auch dazu. Und das ist manchmal gar nicht so einfach!

Die richtige Aussprache ist wichtig, damit dein Gegenüber dich versteht. Zusätzlich kann sich manchmal die **Bedeutung eines Wortes** verändern, wenn man einen Laut anders ausspricht. Sieh dir das folgende Beispiel an:



die Kirche – die Kirsche

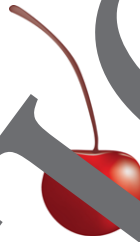



Abb. + Fotos: © Colourbox

Aufgabe 1:

Der „z“-Laut im Deutschen besteht eigentlich aus zwei Lauten und zwar dem „t“ und dem „s“. Man muss diese ganz schnell hintereinander sprechen.

Also: z = [ts] Sieh dir die Fotos an. Sprich die Wörter laut aus. Markiere dann alle Wörter, in denen ein „z“ vorkommt.



Aufgabe 2:

„s“ oder „z“? Lies die Sätze und trage die richtigen Anfangsbuchstaben ein. Achtung: Wenn „s“ vor „t“ oder „p“ steht, wird es wie „z“ ausgesprochen.

- __ehn __papier balancieren auf einem __eil.
- Der Hund hat ein __truppiges und __otteliges Fell.
- Mara backt Plätzchen. Sie braucht dazu: __imt, __ucker und eine __itrone.
- Lara hat schon __eit tagen Kopfschmer__en. Sie geht heute __um Ar__t.
- __er war für kurze __eit arbeit__los. Dann hatte er in Kurz__eit gearbeitet.

Du kannst die Aufgabe auch digital bearbeiten:

<https://learningapps.org/watch?v=p2omn1cmj24>



M 04 Verben im Präsens

Aufgabe 1:

Im Deutschen haben die meisten Verben im Präsens dieselben Endungen. Sieh dir das Beispiel an und finde vier weitere Verben mit diesen Endungen.

ich	spiel-e				
du	spiel-st				
er/es/sie	spiel-t				
wir	spiel-en				
ihr	spiel-t				
sie	spiel-en				

Aufgabe 2:

Die Verben *werden*, *haben* und *sein* werden anders gebildet. Schreibe alle Formen auf. Was fällt dir auf?

	werden	haben	sein
ich			
du			
er/es/sie			
wir			
ihr			
sie			

Aufgabe 3:

Es gibt Verben, bei denen manchmal ein „e“ eingefügt wird. Konjugiere die folgenden Verben wie im Beispiel.

	reden	arbeiten	atmen	zeichnen
ich	red-e			
du	red-st			
er/es/sie	red-e-t			
wir	red-en			
ihr	red-e			
sie	red-en			

M 06

Wie kommunizieren Tiere? – Verben im Präsens


Aufgabe:

Wie kommunizieren diese Tiere? Schreibe ganze Sätze wie im Beispiel. Welche Verben im Kasten könnten passen?



krähen – rülpsen – zwitschern – schreien – bellen – tröten – piepsen – quieken – singen säuseln – husten – rasseln – klackern – seufzen – pusten – schlucken – flüsteren – hecheln – zischen

Fotos: © Colourbox



Die Möwe schreit.

1. _____
2. _____
3. _____
4. _____
5. _____
6. _____
7. _____
8. _____

Mehr Materialien für Ihren Unterricht mit RAAbits Online

Unterricht abwechslungsreicher, aktueller sowie nach Lehrplan gestalten – und dabei Zeit sparen.
Fertig ausgearbeitet für über 20 verschiedene Fächer, von der Grundschule bis zum Abitur: Mit RAAbits Online stehen redaktionell geprüfte, hochwertige Materialien zur Verfügung, die sofort einsetz- und editierbar sind.

- ✓ Zugriff auf bis zu **400 Unterrichtseinheiten** pro Fach
- ✓ Didaktisch-methodisch und **fachlich geprüfte Unterrichtseinheiten**
- ✓ Materialien als **PDF oder Word** herunterladen und individuell anpassen
- ✓ Interaktive und multimediale Lerneinheiten
- ✓ Fortlaufend **neues Material** zu aktuellen Themen



Testen Sie RAAbits Online
14 Tage lang kostenlos!

www.raabits.de

