

10.17.

Grammatik intensiv

## Wechselpräpositionen – Vom Suchen und Finden

Von Dr. Petra Schappert, Stuttgart

Mit Illustrationen von Julia Lenzmann



© RAABE 2023

© Yellow Dog Productions/DigitalVision

Die richtige Präposition in Verbindung mit dem richtigen Kasus zu finden, ist nicht einfach. Erschwerend kommt hinzu, dass es manche Präpositionen gibt, die ihren Kasus verändern, je nachdem, ob sie in Zusammenhang mit einem Ortswechsel oder der Angabe einer Position verwendet werden. Da ist guter Rat teuer – oder eine Übung hilfreich. In dieser Unterrichtseinheit stehen die sogenannten Wechselpräpositionen im Zentrum – und der Umzug von Lilav.

---

### KOMPETENZPROFIL

Niveau:	Grundstufe
Grammatik:	Wechselpräpositionen
Wortschatz:	suchen, finden, Umzug
Methoden:	Übungen zu Wortschatz und Grammatik, Lesetext, Wortschatzliste

---

## Auf einen Blick

### 1 Wortschatz aktivieren

**M 01** Vom Suchen und Finden – Der Umzug

W Umzug

**M 02** Auf, unter, neben, zwischen – Präpositionen

W Präpositionen

### 2 Grammatik üben und anwenden

**M 03** Vom Suchen und Finden – Ein Gespräch

W Umzug

**M 04** Wo oder wohin? – Die Wechselpräpositionen

G Wechselpräpositionen

**M 05** Setzen, stellen, legen – Die Wechselpräpositionen

G Wechselpräpositionen

**M 06** Ein Abend in der Pizzeria – ein Tandembogen

G Wechselpräpositionen

**M 07** Das ideale Zimmer – Einen Text schreiben

G Wechselpräpositionen

### 3 Test

**M 08** Bist du fit? – Wechselpräpositionen

G Wechselpräpositionen

**M 09** Meine Wortschatzliste

W Umzug

### Legende

W kennzeichnet den behandelten Wortschatz

G kennzeichnet die behandelte Grammatik

Hinweise und Lösungen zu den Materialien finden Sie ab Seite 20.

## Vom Suchen und Finden – Der Umzug

M 01



### Aufgabe 1:

Schreibe das richtige Wort unter das Bild. Wähle aus dem Kasten aus.

Karton – Regal – Nachttisch – Schrank – Diskokugel – Sessel



1. © Gareth Brown/The Image Bank, 2. © Richard Newsome/Moment, 3. © saulgranda/Moment, 4. © Alexandr Kolesnikov/Moment, 5. © Christoph Wagner/Moment, 6. © Yevgen Romanenko/Moment



### Aufgabe 2:

Was gehört in die Lücke? Fülle die passenden Wörter aus der Box ein.

Buch – Flur – Wand – Schreibtisch – aufbauen – auspacken

- Ich habe heute ein \_\_\_\_\_ in einem Stück durchgelesen.
- Die Zimmer einer Wohnung werden durch einen \_\_\_\_\_ verbunden.
- Beim Umzug muss Lilav zwanzig Kartons \_\_\_\_\_.
- Lilav kann gut Schränke \_\_\_\_\_.
- Pass auf, die \_\_\_\_\_ ist frisch gestrichen!
- Lilav stellt den \_\_\_\_\_ unter das Fenster.

## M 02


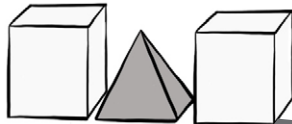
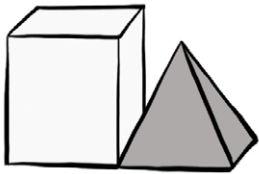
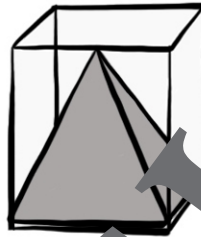
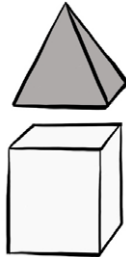
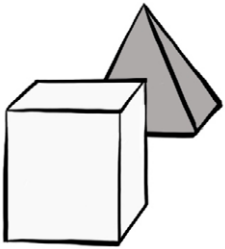
## Auf, unter, neben, zwischen – Präpositionen



## Aufgabe 1:

Wo ist das Dreieck? Schreibe die richtige Präposition unter das Bild:

auf – unter – hinter – in – zwischen – vor – über – neben



## Aufgabe 2:

Setze die richtige Präposition in die Lücken ein.

hinter – an – in – vor – auf – unter

- Serap stellt die Kiste \_\_\_\_\_ den Schreibtisch, damit sie aus dem Weg ist.
- Sie stellt den Stuhl \_\_\_\_\_ den Schreibtisch.
- Ein Bild hängt \_\_\_\_\_ die Wand.
- Der Kater sitzt am Tisch \_\_\_\_\_ dem Tisch und schaut zum Fenster hinaus.
- Seraps Bruder versteckt sich gerne \_\_\_\_\_ der Tür oder \_\_\_\_\_ dem Schrank.

e) Bevor sie einschläft, denkt sie noch: Ich muss morgen die Bilder an die Wand

\_\_\_\_\_.

f) Auf Lilavs Nachttisch \_\_\_\_\_ eine Flasche Wasser.

g) Am Morgen greift Lilav nach dem Wasser, doch dort \_\_\_\_\_ der Kater.

h) Sie schaut an die Wand: Dort \_\_\_\_\_ die Bilder. War das der Kater?



### Aufgabe 2:

Bilde Sätze zum Bild. Verwende Präpositionen und die Verben *liegen*, *stehen* und *hängen*.



## M 06

## Ein Abend in der Pizzeria – Ein Tandembogen



## Aufgabe 1:

Serap und Lilav unterhalten sich abends in der Pizzeria. Arbeite mit einer Mitschülerin oder einem Mitschüler zusammen. Falte den Tandembogen in der Mitte. Einer ist Serap, eine Lilav. Lest den Dialog. Korrigiert euch dabei gegenseitig.

## Schüler A (Serap)

Serap: Hallo Lilav. Hast du dich schon eingelebt \_\_\_\_\_ neuen Wohnung?

Lilav: Na ja, wir wohnen ja erst seit heute richtig dort. Ich muss erst alles noch \_\_\_\_\_ Schränke räumen und \_\_\_\_\_ Regale stellen.

Serap: Stimmt. Wie wirst du denn dein Zimmer einrichten?

Lilav: Den Schreibtisch stelle ich \_\_\_\_\_ Fenster. Dann habe ich es hell beim Arbeiten und einen Ausblick. Das Bett stelle ich \_\_\_\_\_ Wand.

Serap: Klingt gut. Und hängst du auch Bilder \_\_\_\_\_ an die Wand?

Lilav: Unbedingt! \_\_\_\_\_ Auf dem Bett lege ich ich eine schöne Tagesdecke, das macht es gemütlicher.

Serap: Super Idee! Und du brauchst an der Decke einen Sternenhimmel. Wenn du \_\_\_\_\_ im Bett liegst, siehst du dann die Sterne!

Lilav: Dafür stelle ich eine Diskokugel \_\_\_\_\_ auf den Nachttisch.

## Schülerin B (Lilav)

Serap: Hallo Lilav. Hast du dich schon eingelebt \_\_\_\_\_ in der neuen Wohnung?

Lilav: Na ja, wir wohnen ja erst seit heute richtig dort. Ich muss erst alles noch \_\_\_\_\_ in die Schränke räumen und \_\_\_\_\_ in der Regale stellen.

Serap: Stimmt. Wie wirst du denn dein Zimmer einrichten?

Lilav: Den Schreibtisch stelle ich \_\_\_\_\_ ans Fenster. Dann habe ich es hell beim Arbeiten und einen Ausblick. Das Bett stelle ich \_\_\_\_\_ an die Wand.

Serap: Klingt gut. Und hängst du auch Bilder \_\_\_\_\_ an die Wand?

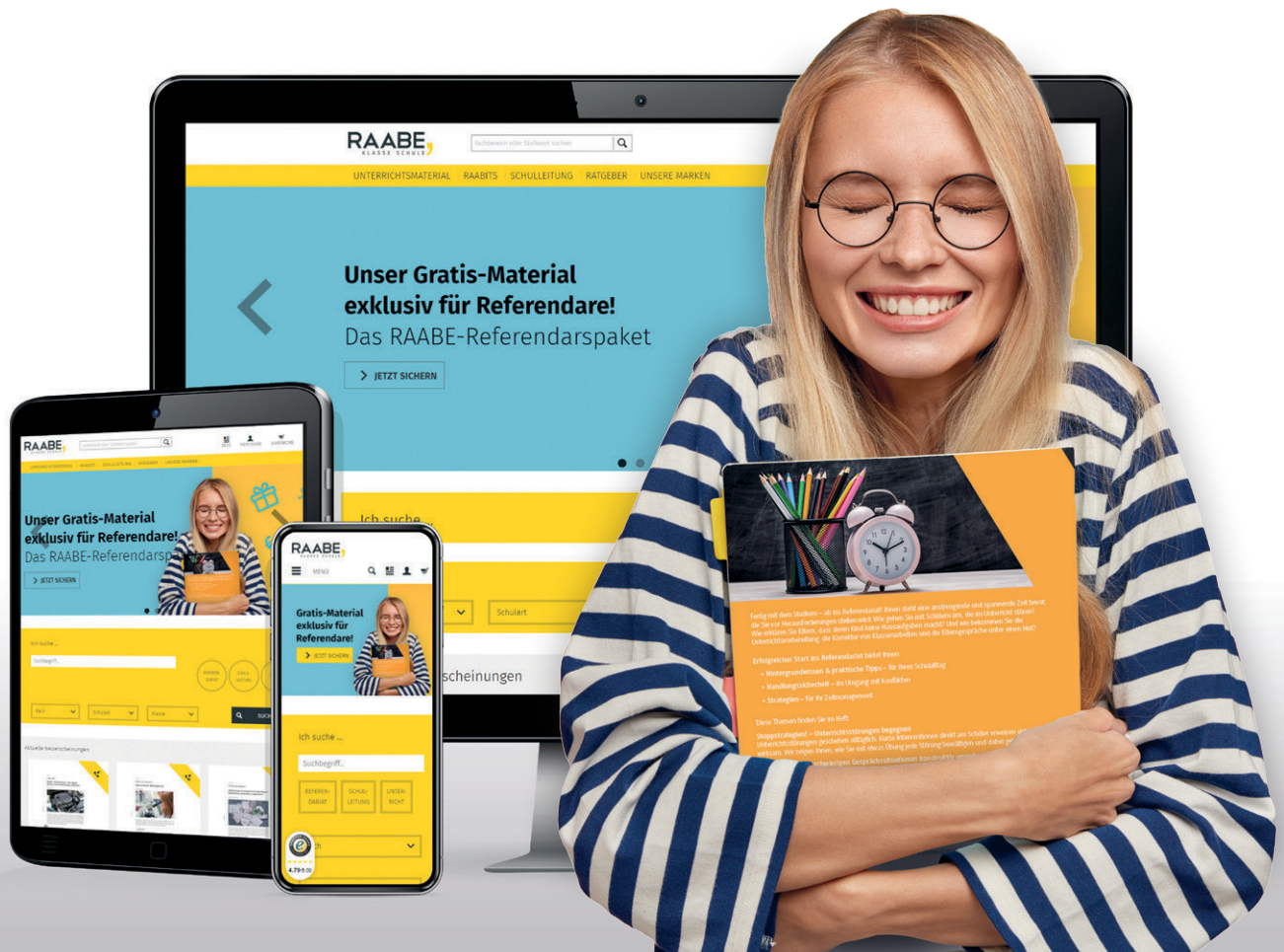
Lilav: Unbedingt! \_\_\_\_\_ Bett lege ich eine schöne Tagesdecke, das macht es gemütlicher.

Serap: Super Idee! Und du brauchst an der Decke einen Sternenhimmel. Wenn du \_\_\_\_\_ Bett liegst, siehst du dann die Sterne!

Lilav: Dafür stelle ich eine Diskokugel \_\_\_\_\_ auf den Nachttisch.

# Sie wollen mehr für Ihr Fach?

## Bekommen Sie: Ganz einfach zum Download im RAABE Webshop.



✓ **Über 5.000 Unterrichtseinheiten**  
sofort zum Download verfügbar

✓ **Webinare und Videos**  
für Ihre fachliche und  
persönliche Weiterbildung

✓ **Attraktive Vergünstigungen**  
für Referendar:innen  
mit bis zu 15% Rabatt

✓ **Käuferschutz**  
mit Trusted Shops

Jetzt entdecken:  
**www.raabe.de**

