

## III.27

Modellieren, bauen, Umwelt gestalten

# Müllmonster – aus Abfall wird Kunst

Tanja Bäder



Tag für Tag produzieren wir jede Menge Müll. Dieser wird entsorgt oder recycelt. Es gibt aber noch eine weitere Möglichkeit: das Upcycling. In dieser Einheit lernen die Schülerinnen und Schüler, dass man mit Müll auch kreativ umgehen und tolle Kunstwerke schaffen kann. Sie kreieren Monster aus Abfallmaterialien und werten den Müll auf diese Weise neu auf. Das ist nicht nur eine tolle Form des Upcyclings, die Kinder üben dabei auch ihre zeichnerischen und handwerklichen Fertigkeiten, lernen diverse Verbindungsmöglichkeiten kennen und werden – nicht zuletzt – für die Wichtigkeit eines nachhaltigen und kreativen Umgangs mit Müll sensibilisiert.

### KOMPETENZPROFIL

**Klassenstufe:** 2 bis 4

**Dauer:** 4 bis 7 Unterrichtsstunden

**Kompetenzen:** Grafische und bautechnische Verfahren kennen und anwenden; Fantasie und Kreativität beim Lösen gestalterischer Aufgaben erweitern; die Wirkung gestalterischer Mittel und Verfahren kennen und anwenden

**Thematische Bereiche:** Bildbetrachtung, Zeichnen, Collagieren, Gestalten mit Abfallmaterial, Videos bzw. Fotos erstellen

**Medien:** Bilder, Arbeitsblätter, Anleitungen, Texte, Beobachtungsbogen

## Kunstwerke aus Müll

Bild aus Plastikabfall von Jane Perkins



Jane Perkins

Nashorn aus Schrott von Natsumi Tomita



© Natsumi Tomita

## Was ist eigentlich Upcycling?

M 10

**Recycling** bedeutet Wiederverwertung von Müll. Aus einer alten Sache wird meist die gleiche Sache neu gemacht. Zum Beispiel entsteht aus einer alten Plastikflasche durch Recycling eine neue Plastikflasche.

**Upcycling** bedeutet die Umwandlung und Aufwertung von Müll. Aus einer alten Sache wird etwas ganz Neues gemacht. Diese neue Sache ist wertvoller als der Müll. Zum Beispiel kann man aus alten Plastikflaschen Blumentöpfe herstellen oder sogar neue Kleidung. Auch viele Künstlerinnen und Künstler lassen sich durch Müll inspirieren und machen aus Abfall tolle Kunstwerke.

**Aufgabe:** Was wurde hier aus Müll hergestellt? Schau dir die Bilder an und notiere daneben, welches Abfallmaterial verwendet wurde und was entstanden ist.



© SolStock/E+/Getty Images

---

---

---



© Elva Etienne/Moment/Getty Images

---

---

---



© marugod83/Stock/Getty Images Plus

---



---

---

© RAABE 2023



## Müllmonster – Schülerarbeiten



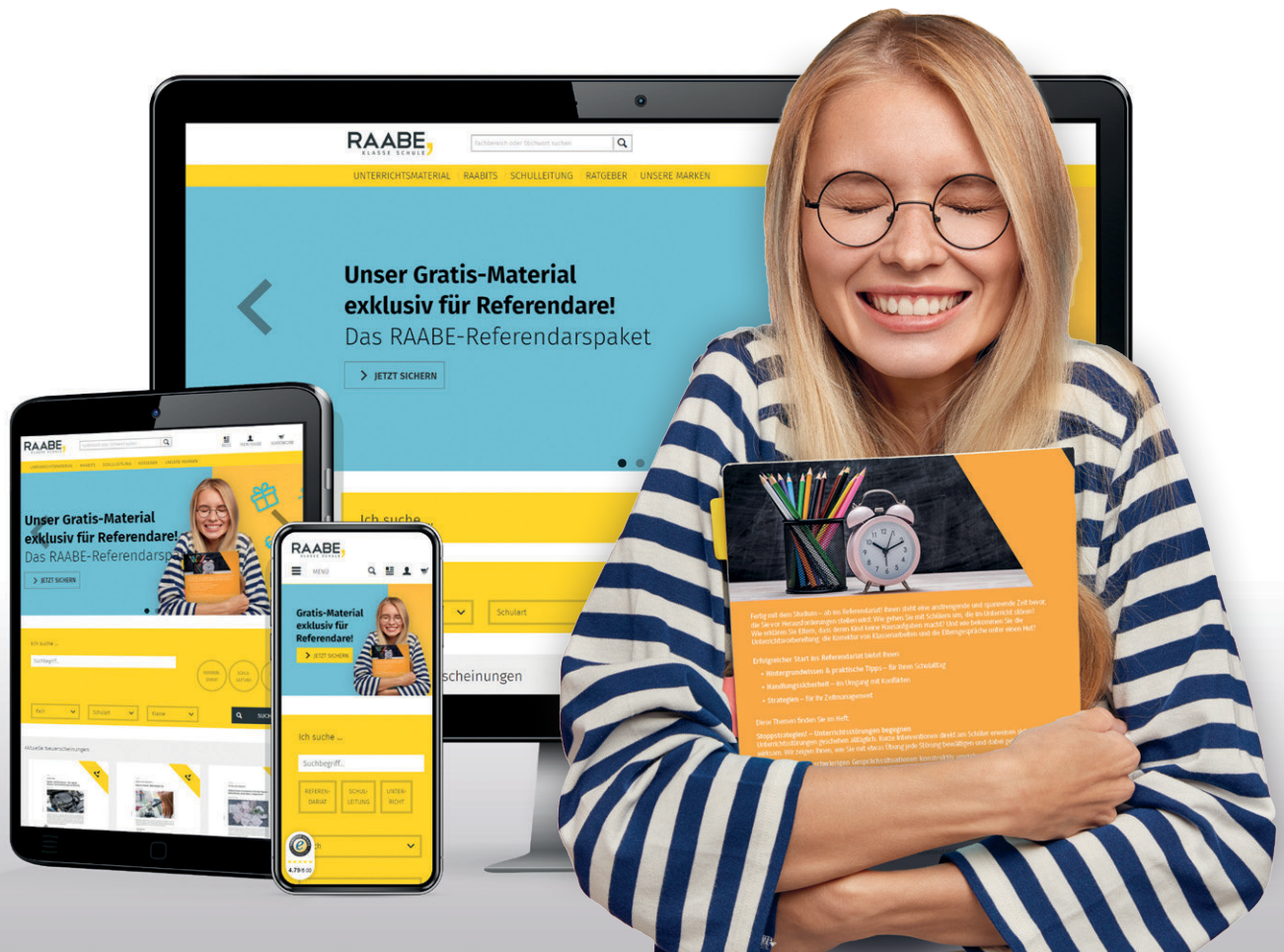
Müllmonster: gezeichnet und geklebt



Müllmonster: aus Abfallmaterialien gebaut

# Sie wollen mehr für Ihr Fach?

## Bekommen Sie: Ganz einfach zum Download im RAABE Webshop.



✓ **Über 5.000 Unterrichtseinheiten**  
sofort zum Download verfügbar

✓ **Webinare und Videos**  
für Ihre fachliche und  
persönliche Weiterbildung

✓ **Attraktive Vergünstigungen**  
für Referendar:innen  
mit bis zu 15% Rabatt

✓ **Käuferschutz**  
mit Trusted Shops

Jetzt entdecken:  
**www.raabe.de**

