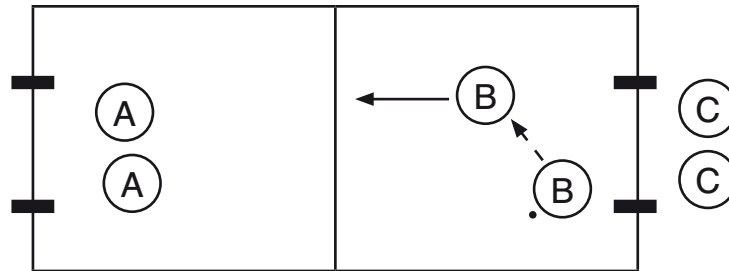
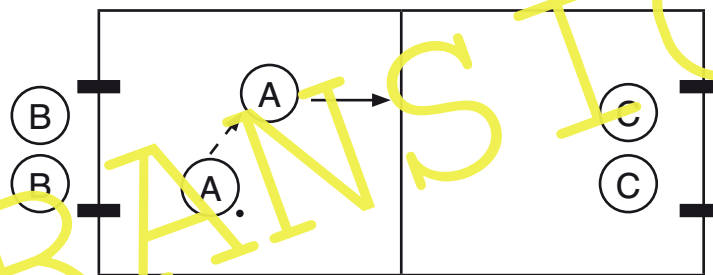


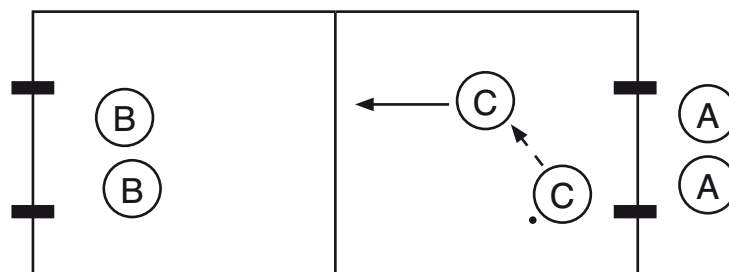
## So spielen drei 2er-Teams auf einem Spielfeld



Team A spielt gegen Team B. Hinter oder seitlich von B steht Team C. Wie der Ball zur Wurflinie gebracht wird, bleibt den Spielern überlassen. Es können auch mehrere Pässe gespielt werden. Team B beginnt mit dem ersten Angriff, der mit einem Torwurf abgeschlossen werden soll. Dann wirft Team A aufs Tor von Team B. Danach wirft Team B zum zweiten Mal aufs Tor von Team A. Hat Team B dreimal aufs Tor geschossen/geworfen, ...



... wechselt es hinter/neben das Tor von Team A auf die andere Spielfeldhälfte. Nun kommt Team C aufs Spielfeld. Team A hat den Ball und macht den letzten Angriff gegen Team C.



Nach dem letzten Angriff wechselt Team A hinter/neben Team C und Team B kommt aufs Spielfeld. Team C hat den Ball und macht noch einen Angriff gegen Team B.

# Torwürfe mit Schlagwurf

## Der Schlagwurf aus der Schrittstellung (Rechtshänder)



Parallele Schrittstellung, Ball auf dem Kopf.



Mit rechtem Fuß auf Plättchen treten.



Mit linkem Fuß nach vorn und gleichzeitig den Arm mit dem Ball über den Kopf nach hinten führen.



Den Arm schnell nach vorn strecken und den Ball werfen. Der Oberkörper bleibt aufrecht.

## Wurf- und Passtäuschung – Einführung

### Passtäuschung



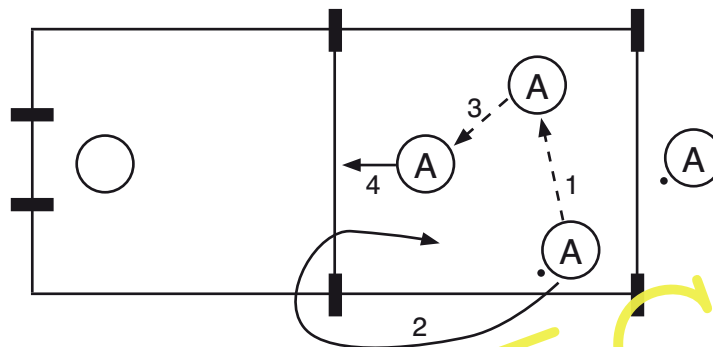
Zunächst wird ein Pass zum Mitspieler angetäuscht: Der Oberkörper und die linke Fußspitze zeigen zur Seite. Das Abspiel wird jedoch nicht ausgeführt, sondern der Arm mit dem Ball wieder hinter den Kopf zurückgeführt. Dann wird der linke Fuß nach vorn gesetzt, der Oberkörper in Richtung Tor gedreht und der Torwurf ausgeführt.

M 11

## Kombinationsball mit Wurf- und Passtauschung

### Organisation

An einer Grundlinie wird ein Tor aufgestellt. Je nach Leistungsstand der Schüler gibt es einen oder zwei Torhüter. Die angreifende Mannschaft besteht aus drei bis fünf Spielern mit einem Ball. Ihre Spielfeldhälfte ist durch Stangen markiert. Ein bis zwei Spieler stehen mit Ball außerhalb des Spielfelds.



### Spielregeln

Die Spieler passen sich den Ball zu. Das Zuspiel kann direkt oder über eine Bodenberührung erfolgen. Nach jedem Abspiel muss um eine Stange – jedes Mal um eine andere – gelaufen werden. Auf ein Signal von Ihnen hin muss der ballbesitzende Spieler zur Wurflinie laufen und mit einem Schlagwurf aufs Tor werfen.



Der Ball muss vor der Torlinie den Boden berühren.

Beim Signal kommt außerdem der Außenspieler ins Feld und die Mannschaft setzt ihr Angriffsspiel fort. Der vorherige Torwerfer holt seinen Ball und wartet am Spielfeldrand.

### Variante für Korbball

Die Tore werden durch Korbballständer ersetzt. Die Wurflinie ist ein Halbkreis um den Korb. Der Abstand zum Korb soll so gewählt werden, dass die Kinder auch in den Korb treffen können. Die Höhe des Korbes soll dem „Korbwächter“ ermöglichen, einen Wurf in den Korb zu verhindern.



Gelingt das direkte Zuspiel nicht, sollen die Kinder sich den Ball indirekt über den Boden zuspielen.