


M 3 Kennst du die Teile der Querflöte?



Aufgabe: Schreibe die richtigen Wörter auf die Linien.

Diese Wörter helfen dir dabei:

Anblasloch • Fußstück • Mittelstück • Klappe • Kopfstück



M 5 Wie klingt die Querflöte?




Aufgabe: Wie klingt die Querflöte für dich?

1. Schneide die Querflöte aus und klebe sie auf ein Blatt Papier.
2. Schneide die passenden Bilder aus und klebe sie um die Querflöte herum.



Du kannst auch eigene Bilder dazu malen.



© pixhook/E+

© RAABE 2020

© Glöckchen: Hulinska_Yevhenia istock/Getty Images Plus, Seifenblasen: FrankRamspott DigitalVision Vectors Engelchen: ksenya_sawa istock/Getty Images Plus

Wie klingt die Querflöte?

M 6



Aufgabe 1: Wie klingt die Querflöte für dich? Schreibe es um die Querflöte.

Handwriting practice area with a central image of a flute and several sets of horizontal lines for writing.



Aufgabe 2: Begründe deine Antworten.

Tausche dich mit einem Partner aus.

Handwriting practice lines for the second task.

Ein musikalischer Haufen – Bildkarten


M 8



© RAABE 2020

Querflöte: © Pixhold/E+, Pfluke: © dvc71 iStock/Gettyimages Plus Horn: © Thinkstock/Hemera, Akkordeon: © HomeFixel iStock/Gettyimages Plus, Blockflöte: © ajima_pl iStock / Gettyimages Plus, Gitarre: Rouzes/E+

Der RAABE Webshop: Schnell, übersichtlich, sicher!



Wir bieten Ihnen:



Schnelle und intuitive Produktsuche



Übersichtliches Kundenkonto



Komfortable Nutzung über
Computer, Tablet und Smartphone



Höhere Sicherheit durch
SSL-Verschlüsselung

Mehr unter: www.raabe.de