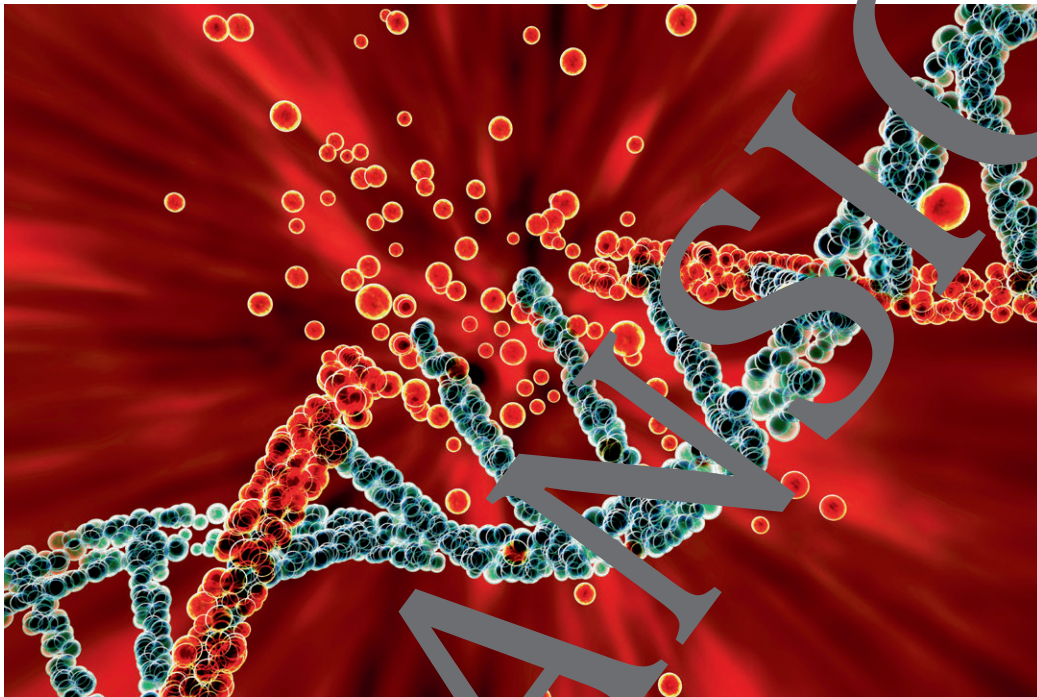


## II.B.2.17

### Genetik

# UV-Strahlung und DNA-Reparatur – was fehlt Mondscheinkindern?

Ein Beitrag von Karoline Butterworth  
Mit Illustrationen von Sylvana Timmer



© RAABE 2021

© Dr\_Microbe/iStock/Getty Images Plus

Was passiert auf der Ebene der DNA, wenn wir uns dem UV-Licht am Strand aussetzen? Wie schützt der Körper sich durch eigene DNA-Reparaturmechanismen vor möglicherweise folgenschweren Mutationen? Die Einheit widmet sich zunächst dem Basiswissen zum Thema um dann schließlich auf die molekulare Struktur der DNA hinein zu „zoomen“.

Das alltagsnahe Thema und das problemorientierte Arbeiten garantieren eine hohe Schülermotivation.

#### KOMPETENZPROFIL

Klassenstufe: Biologie II

Dauer: 3 Unterrichtsstunden

Kompetenzen: 1. Exzisionsreparatur der DNA erläutern; 2. Verknüpfung und Vernetzung von Folgen der UV-Strahlung über verschiedene Organisationsebenen; 3. Daten und Grafiken auswerten und Schlussfolgerungen treffen

Thematische Bereiche: Genetik, DNA-Schäden, DNA-Reparatur



- ▶ [www.aerzteblatt.de/archiv/184713/Schaeden-am-Erbgut-DNA-Reparatur-ist-lebenswichtig-bei-Krebszellen-aber-unerwunscht](http://www.aerzteblatt.de/archiv/184713/Schaeden-am-Erbgut-DNA-Reparatur-ist-lebenswichtig-bei-Krebszellen-aber-unerwunscht)

Wissenschaftlicher Artikel, der auch auf Xeroderma pigmentosum eingeht (letzter Abruf: 01.12.2020).

#### Online-Kurse bzw. Weiterbildungen

- ▶ [www.edx.org/course/molecular-biology-part-1-dna-replication-and-repair](http://www.edx.org/course/molecular-biology-part-1-dna-replication-and-repair)

Dieser Kurs geht ganz spezifisch auf DNA-Reparatur ein und ist ein M. eigener Kurs. Hohe Niveau, neuester Stand der Wissenschaft, auf Englisch (letzter Abruf: 01.12.2020).

#### Software für Concept Maps

Kostenlos, i. d. R. Open Source:

- ▶ <https://cmap.ihmc.us/>

Cmap wird unter anderem von Bildungsservern der Länder empfohlen, hier im Link auch in der Version für iPads (letzter Abruf: 01.12.2020).

- ▶ [www.freeplane.org/wiki/index.php/Home](http://www.freeplane.org/wiki/index.php/Home)

Freeplane ist die Nachfolgesoftware des ebenfalls sehr beliebten Freemind (letzter Abruf: 01.12.2020).

## Auf einen Blick

Ab = Arbeitsblatt, Tx = Info-Text

### 1. Stunde

**Thema:** Einstieg in die Arbeit mit einer problemorientierten Frage

**M 1 (Tx) Monarchfalter – ein Zeitungsartikel**

### 2./3. Stunde

**Thema:** Erarbeitung der Wirkung von UV-Strahlung auf unsere Haut und Beantwortung der problemorientierten Frage.

**M 2 (Ab) Wirkung des UV-Lichts**

### Miniplan

Die Sequenz lässt sich insbesondere in Gruppen, die ausreichend Wissen zum elektromagnetischen Spektrum besitzen, verkürzen. Dann entfällt die Beschäftigung mit der Learning App in **M 2**. Und/oder es ist möglich, nur eine zufällig gewählte Lerngruppe zur Präsentation einzuladen, statt im Plenum eine Vielzahl an Concept Maps zu präsentieren.

## Info-Text zur Abbildung der Haut im Querschnitt

### UV-Strahlung und ihre Folgen für die Haut

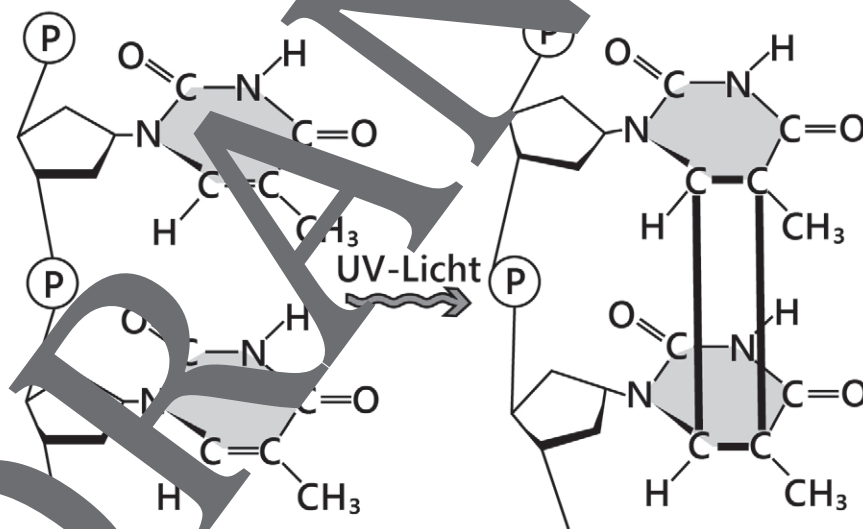
Neben dem Hervorrufen von Schäden der DNA in den Zellkernen der Hautzellen kann UV-Strahlung eine Vielzahl anderer Folgen haben.

Oft bemerken wir nach einem Sonnenbad zunächst nur eine leichte Rötung der Haut. Es liegt daran, dass Blutgefäße sich weiten. Die Durchblutung wird angeregt.

In den Blutgefäßen wird jedoch auch die lebenswichtige Folsäure, ein B-Vitamin, zerstört. Wenn zu viel Sonne ungehindert auf die Haut einwirken konnte, dann leitet unser Körper ein Selbstschutzprogramm ein, Teil davon ist der programmierte Zelltod. Zellen, die stark geschädigt sind, sterben, das nennt man Apoptose. Die abgestorbenen Zellen kann man visuell wahrnehmen, die Haut schält sich ab.

Die Hautbräune ist ein anderer Schutzmechanismus der Haut, dafür veranlassen UV-Strahlen die Melanozyten, das sogenannte Melanin zu produzieren. Melanin ist ein Pigment, das von den umliegenden Keratinozyten aufgenommen wird und die DNA der Zellen vor UV-Strahlung abschirmt. Im schlimmsten Fall kann dies auch zu einer Überpigmentierung der Haut führen, den Pigmentflecken. Längerfristige UV-A-Strahlung führt zu einem Verlust der Hautelastizität. Dies liegt am Abbau der Kollagenfasern, die unserem Bindegewebe Halt verleihen. Die Folge ist vorzeitige Hautalterung, also die Bildung von Falten.


In der dunklen Jahreszeit vermissen wir das Sonnenlicht, wir sind antriebslos, das kann auch an einem niedrigeren Vitamin-D-Spiegel liegen. Denn die Vitamin-D-Produktion im Körper wird durch UV-B-Strahlen ermöglicht.



© Sylvana Timme

Entstehung von Thymin-Dimeren in unserer Haut

## Der RAABE Webshop: Schnell, übersichtlich, sicher!



### Wir bieten Ihnen:



Schnelle und intuitive Produktsuche



Übersichtliches Kundenkonto



Komfortable Nutzung über  
Computer, Tablet und Smartphone



Höhere Sicherheit durch  
SSL-Verschlüsselung

**Mehr unter: [www.raabe.de](http://www.raabe.de)**