

I.C.14

Grammaire

Pratiquer les articles devant les noms de pays – Grammatiktraining kompakt

Lothar-Friedrich Schroeder



© RAABE 2024

© Stadtratze/ iStock / Getty Images Plus

Voyage, voyage... Wer tolle Reiseziele hat oder die sogar schon aufgesucht hat, möchte berichten, wohin es geht oder wo er oder sie war. Und damit Ihre Lernenden die Angabe des Landes oder der Länder problemlos auszusprechen verstehen, hilft dieser Parcours ihnen dabei, die Regeln spielend zu internalisieren. Freuen Sie sich auf viele spannende Berichte der anstehenden Urlaube!

KOMPETENZ

Niveau/Lernjahr: A2+; ab 3. Lernjahr

Umfang: 10 Übungsmaterialien, incl. Test

Kompetenz: 1. Sprachlernkompetenz; 2. Sprachbewusstheit;

thematische Bereiche: Mes vacances ; Un dossier sur l'Union européenne



VORANSICHT



Auf einen Blick

Alle Aufgaben liegen zusätzlich auch digital in *LearningApps* vor.

Adresse der Kollektion: <https://learningapps.org/display?v=pvoh7xmfk24>

Checkliste und Regelblatt

Checklist	D'où viens-tu et où allez-vous ? Checkliste für die Lernenden zum Abhaken und Evaluieren der Aufgaben
Fiche de règles	Emploi des articles et des prépositions avec les noms de pays – Les règles Regelblatt mit einer Übersicht über alle relevanten Regeln zum Thema „Der Gebrauch von Präpositionen und Artikeln bei Ländernamen“

Dossier 1 : Tant de pays ...

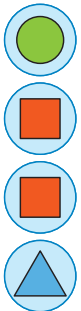
Exercice 1	Base : Le genre des pays https://learningapps.org/watch?v=nnr1dmb9324
Exercice 2	Intermédiaire : Les noms https://learningapps.org/watch?v=pytj0wv1a24
Exercice 3	Intermédiaire : Où est quel pays ? https://learningapps.org/watch?v=potq5r5a24

Dossier 2 : Où es-tu ? / Où vas-tu ?

Exercice 4	Base : Où vont Stéphane et Aurélie ? https://learningapps.org/watch?v=paouiq3hk24
Exercice 5	Intermédiaire : Ils sont où ? https://learningapps.org/watch?v=pskxiyqza24
Exercice 6	Intermédiaire : Projets de voyage https://learningapps.org/watch?v=p9jzekxn524
Exercice 7	Difficile : Dans quel pays est-il ? / Dans quel pays vont-elles ? https://learningapps.org/watch?v=pu7twe6t324

Dossier 3 : D'où viens-tu ?

Exercice 8	Base : D'où viens-tu ? https://learningapps.org/watch?v=p1ujtq34524
Exercice 9	Intermédiaire : Les camarades de mon cours de français https://learningapps.org/watch?v=pjhnievuj24
Exercice 10	Difficile : De quel pays vient-il/elle ? https://learningapps.org/watch?v=pfacz9rbk24
ZM 1	Tant de destinations de vacances ... – Liste des pays mentionnés dans les exercices



Bilan :**Test 1****Base : Pays et préposition ?**<https://learningapps.org/watch?v=pa23gmr1324>[Pays et prépositions \(learningsnacks.de\)](https://learningapps.org/watch?v=pa23gmr1324)**Test 2****Intermédiaire : Origines, destinations et lieux de séjour**<https://learningapps.org/watch?v=pskoz0t8524>**Hinweise zum Online-Archiv bzw. zur ZIP-Datei**

Alle Materialien der Einheit finden Sie als Word-Dokumente im Online-Archiv. Sie können Sie die Materialien am Computer gezielt bearbeiten und auf Ihre Lerngruppe abstimmen.

Zudem finden Sie das Zusatzmaterial **Tant de destinations de vacances... – Liste des pays mentionnés dans les exercices**, als Möglichkeit zur Wiederholung und Vertiefung der Ländernamen.

Base : Le genre des pays

Exercice 1

Activité

Le pays est-il masculin ou féminin ? Classez-le correctement et ajoutez l'article ! Vous pouvez également faire les exercices sur *LearningApps* :

<https://learningapps.org/watch?v=ppgdpm9324>



Suisse – Belgique – Maroc – Mexique – Allemagne – Italie – Espagne – Brésil – Japon – Grèce – États-Unis – Portugal – Luxembourg – Suède – Danemark – Irlande – Pays-Bas – Canada
Pologne – Autriche

pays féminins	pays masculin
---------------	---------------

Intermédiaire : Les noms des pays

Exercice 2

Activité

Trouvez le nom des pays. Vous pouvez également faire les exercices sur *LearningApps* :

<https://learningapps.org/watch?v=pytj0wv007>



LearningApp

Intermédiaire : Ils sont où ?







Exercice 5

Activité

Cochez la bonne réponse. Vous pouvez également faire les exercices sur *LearningApps* :

<https://learningapps.org/watch?v=pcpkbmihn24>



<p>1. La cathédrale de Montréal</p>  <p>© Jeangagnon/Wikimedia Commons, CC BY-SA 4.0</p> <p> <input type="checkbox"/> Monique est dans la Canada. <input type="checkbox"/> Monique est en Canada. <input type="checkbox"/> Pierre est aux Canadas. <input type="checkbox"/> Pierre est au Canada. </p>	<p>2. La porte de Brandebourg à Berlin</p>  <p>© scholty1970/pixabay</p> <p> <input type="checkbox"/> Mehdi est en Allemagne. <input type="checkbox"/> Noémie est en l'Allemagne. <input type="checkbox"/> Medi est aux Allemagne. <input type="checkbox"/> Noémie est l'Allemagne. </p>	<p>3. La tour Eiffel à Paris</p>  <p>© JanGruener/pixabay</p> <p> <input type="checkbox"/> Pablo va au France. <input type="checkbox"/> Alice va à la France. <input type="checkbox"/> Pablo va en France. <input type="checkbox"/> Alice et Luigi vont dans le France. </p>
<p>4. Un bus à Londres</p>  <p>© Philippreiner/pixabay</p> <p> <input type="checkbox"/> Jane vit au Angtete. <input type="checkbox"/> Jane vit en Angleterre. <input type="checkbox"/> Lewis va en Angleterre. <input type="checkbox"/> Lewis vit en l'Angleterre. </p>	<p>5. Le parc du Retiro à Madrid</p>  <p>© nperu22/pixabay</p> <p> <input type="checkbox"/> Ornella va à l'Espagne. <input type="checkbox"/> Nils se trouve en Espagne. <input type="checkbox"/> Ornella va aux Espagne. <input type="checkbox"/> Nils se trouve en l'Espagne. </p>	<p>6. La Petite Sirène à Copenhague</p>  <p>© Edvard Eriksen/Wikimedia Commons, CC-BY-DA 3.0 DE</p> <p> <input type="checkbox"/> Lili passe ses vacances au Danemark. <input type="checkbox"/> Tom passe ses vacances en Danemark. <input type="checkbox"/> Lili passe ses vacances en le Danemark. <input type="checkbox"/> Tom passe ses vacances aux Danemark. </p>

Mehr Materialien für Ihren Unterricht mit RAAbits Online

Unterricht abwechslungsreicher, aktueller sowie nach Lehrplan gestalten – und dabei Zeit sparen.
Fertig ausgearbeitet für über 20 verschiedene Fächer, von der Grundschule bis zum Abitur: Mit RAAbits Online stehen redaktionell geprüfte, hochwertige Materialien zur Verfügung, die sofort einsetz- und editierbar sind.

- ✓ Zugriff auf bis zu **400 Unterrichtseinheiten** pro Fach
- ✓ Didaktisch-methodisch und **fachlich geprüfte Unterrichtseinheiten**
- ✓ Materialien als **PDF oder Word** herunterladen und individuell anpassen
- ✓ Interaktive und multimediale Lerneinheiten
- ✓ Fortlaufend **neues Material** zu aktuellen Themen



Testen Sie RAAbits Online
14 Tage lang kostenlos!

www.raabits.de

