

IV.46

Einzelmaterial

Un si grand soleil – Eine Krimiserie in Montpellier entdecken (ab 2. Lernjahr)

Franz Fischer



© RAABE 2021

© TV5 monde

Unter den Top 10 der beliebtesten Fortsetzungsserien weltweit ist sich nur eine einzige französische Produktion: *Un si grand soleil*, eine Geschichte um einen mysteriösen Mordfall im sonnigen Montpellier, die seit 2018 in der mittlerweile dritten Staffel (über 500 Episoden) bis zu 5 Millionen Zuschauer und fast 20 % Marktanteil auf France 3 erreicht. Die erste Episode bietet eine spannende Gelegenheit, die Neugier auf französischsprachige Serien zu wecken und die Stadt Montpellier und ihr Umland kennenzulernen.

KOMPETENZPROFIL



Klassenstufe/Lernjahr:	3. Lernjahr/8. Klasse F2 bzw. 2. Lernjahr/9. Klasse F3 (G9), Niveau A2+, Gymnasium oder Realschule
Dauer:	2–5 Unterrichtsstunden
Kompetenzen:	1. Text- und Medienkompetenz; 2. kreatives Schreiben und Rollenspiel; 3. Wortschatzarbeit
Thematische Bereiche:	Krimi und Familiendrama, Landeskunde Montpellier / Okzitanien
Medien:	Erste Episode aus einer Fortsetzungsserie
Zusatzmaterialien:	Quizlet-Wortschatz, LearningApps als Lernzielkontrolle

Auf einen Blick

1. Stunde

Thema: Eine Krimiserie in Montpellier entdecken

M 1 **Êtes-vous fous de séries ?** / Meinungs austausch über Lieblingsserien, geleitete Internetrecherche zur Heranführung an die Serie

Devoir : Wortschatz vorbereiten

Benötigt:

- Beamer/Whiteboard
- digitale Fassung von M 1, nicht zwingend im Klassensatz erforderlich
- Internetzugang

2./3. Stunde

M 2 **Série télévisée à Montpellier – *Un si grand soleil*** / Begleitende Aufgaben zum Hörsehverstehen sowie Schreib- und Redeanlässe zur ersten Episode

ZM 1 **Série télévisée à Montpellier – *Un si grand soleil* (Version facile)** / Begleitende binnendifferenzierte Aufgaben zum Hörsehverstehen sowie Schreib- und Redeanlässe zur ersten Episode

M 3 ***Un si grand soleil* – À la fin de l'épisode** / Begleitende Aufgaben zum Hörsehverstehen sowie Schreib- und Redeanlässe zur ersten Episode

Devoir : ggf. schriftliche Beantwortung der Spekulationsfragen über den weiteren Handlungsverlauf (Ansigne 3)

Benötigt:

- Beamer/Whiteboard
- digitale Fassung von M 2 (oder ZM 1), in jeweils etwas mehr als halbem Klassensatz, um eine individuelle Aufgabenwahl zu ermöglichen



4./5. Stunde

M 4 **Présentation de la ville de Montpellier et ses alentours !** / Wortschatzarbeit zum Hörverstehen

ZM 2 **Exemples d'élèves** / Erwartungshorizont M 4

Benötigt:

- Beamer/Whiteboard
- digitale Fassung von M 3 auf Projektionsfläche
- Interferenzgeräte mit Internetzugang



Umfang und Minimalplan:

Die vollständige Unterrichtsreihe ist auf vier bis fünf Unterrichtsstunden ausgelegt. Eine ausschließliche Behandlung der ersten Episode mit einer verkürzten Hinführung ist in einer Doppelstunde mit anschließender Hausaufgabe möglich.

M 2

Série télévisée à Montpellier – *Un si grand soleil*




Consignes :

1. 🕒 00:00–5:30 : Faites le portrait des deux personnages principaux :

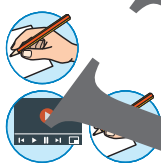
Théo	Claire
	

2. 🕒 05:30–7:45 : Mettez-vous à la place de Théo et enregistrez un message vocal pour sa mère.
3. 🕒 07:45–10:00 : Écoutez la scène deux fois : Qu'est-ce que Claire répond aux questions du commissaire ?



Le cabanon où on a trouvé François Garcia est à qui ?	
Quand est-ce que vous avez quitté Montpellier ?	
Quelle était votre relation avec François Garcia ?	
Comment est-ce que vous avez pris contact avec lui ?	
Qu'est-ce que François Garcia voulait vous dire ?	
Pourquoi voulez-vous partir si vite du lieu de crime ?	

4. 🕒 10:00–11:42 : Mettez-vous à la place de Théo et écrivez un monologue intérieur : Qu'est-ce que tu fais/ferais maintenant ? Quelles sont tes pensées ?
5. 🕒 11:42-14:46 : Écoutez la suite de l'interrogatoire deux fois et répondez aux questions :
 - a) Pourquoi est-ce que Claire a quitté Montpellier quand elle était plus jeune ?
 - b) Pourquoi est-ce que Claire pense qu'elle est la « victime d'un complot » ?
 - c) Quels autres indices avez-vous remarqués pendant le film ?



© TV 5 monde

© RAABE 2021

M 4 Présentez la ville de Montpellier et ses alentours !

Consigne



Faites une recherche Internet sur un monument ou lieu touristique. Mettez-vous à la place d'un/e guide touristique et présentez votre lieu touristique à l'écrit et à l'oral (> 150 mots). Vous pouvez aussi intégrer d'autres images ou vidéos. Donnez aussi la source d'information francophone que vous avez utilisée.

Carte : [https://raabe.click/Carte Montpellier](https://raabe.click/Carte_Montpellier)



Vidéo : <https://raabe.click/Montpellier>



<p>La Porte de Peyrou, l'arc de triomphe de Montpellier</p>  <p>© trabantos/iStock/Getty Images Plus</p>	<p>Gorges de l'Hérault</p>  <p>© Yohann/iStock/Getty Images Plus</p>
<p>Place de la Comédie, le cœur de Montpellier</p>  <p>© RossHelen/iStock/Getty Images Plus</p>	<p>Antigone, le quartier moderne de Montpellier</p>  <p>© PictureReflex/iStock/Getty Images Plus</p>
<p>Parc zoologique de Montpellier</p>  <p>© damircuare/iStock/Getty Images Plus</p>	<p>Musée Fabre à Montpellier</p>  <p>© Romain Bréget/CC BY-SA 3.0</p>
<p>Pont du Gard, près de Nîmes</p>  <p>© Sylvain Sonnet/The Image Bank</p>	<p>Arènes de Nîmes</p>  <p>© nito100/iStock/Getty Images Plus</p>

Sie wollen mehr für Ihr Fach?

Bekommen Sie: Ganz einfach zum Download im RAABE Webshop.



Über 4.000 Unterrichtseinheiten
sofort zum Download verfügbar



Sichere Zahlung per Rechnung,
PayPal & Kreditkarte



Exklusive Vorteile für Abonnent*innen

- 20% Rabatt auf alle Materialien für Ihr bereits abonniertes Fach
- 10% Rabatt auf weitere Grundwerke



Käuferschutz mit Trusted Shops



Jetzt entdecken:
www.raabe.de