

À propos du temps. Mit handlungs- und produktionsorientierten Aufgaben den Wortschatz zum Thema „Wetter“ trainieren (ab 2. Lernjahr)

Nach einer Idee von Carolin Eulitz, Jena; Illustrationen: Julia Lenzmann, Stuttgart

M 1

Le temps en images




M 2 ★★★

Horloge du temps

Passons du temps à parler du temps!

Consignes

1. Collez ce papier sur un carton, découpez l'horloge du temps et les aiguilles. Coloriez-les et fixez les aiguilles avec une épingle.
2. Complétez avec les mots qui manquent.



Mots qui manquent: bottes en caoutchouc – il y a du brouillard – froid – nuages/ nuageux – chaud – veste – il pleut/pluvieux – écharpe – short – il neige – lunettes de soleil – il fait beau – t-shirt – pantalon – parapluie – il y a du vent



M 5 ★★★

Lire les images

Est-ce que vous savez lire des images?




Consignes



1. Lisez le texte et trouvez les mots qui manquent.
2. Copiez le texte. La case de droite va vous aider.









© Thinkstock/Isstock



Lire les images




Oscar porte un  _____, un  _____ et des  _____.



“Mais Oscar, on est en avril! Tu n’as pas besoin de vêtements _____ . Tu as besoin d’un  _____ et de  _____ !”

“Le journal dit qu’il va faire  _____ demain. Donc je pense qu’il va faire  _____ aussi.”

“Un jour  _____ et  _____ en avril? Mais aujourd’hui il fait  _____ et il  _____ dehors!”

“Oui, je sais! Et dans quatre jours, il va  _____ de nouveau. Je pense qu’il va avoir du _____ et qu’il va faire  _____ aussi.”

“Ah, d’accord. Combien un temps d’avril  _____ et  _____ ! Et peut-être qu’il va  _____ aussi.”

“Non, il ne va pas avoir de  _____ . Mais il va y avoir du  _____ .”

short, t-shirt, lunettes de soleil, bottes en caoutchouc, parapluie, beau/ensoleillé, chaud, chaud, beau/ensoleillé, pleut, froid, pleuvoir, nuageux, brouillard, froid, pluvieux, neiger, vent, neige

M 7 ★

Chanson sur le temps

Travaillons sur une chanson!

Consignes

1. Lisez la chanson "L'automne".
2. Soulignez les mots qui parlent du temps et dessinez les symboles à côté.
3. Traduisez tous les vers que vous comprenez. Les symboles vont vous aider.
4. Apprenez deux parties par cœur.



L'automne

L'automne, l'automne,
l'automne est là
Il nous apporte,
apporte du vent

Il arrache les feuilles
Et fait tomber la pluie
Oli, olala l'automne est là.

L'automne, l'automne,
l'automne est là
Il nous apporte,
apporte des fruits

Il colore les feuilles
Et fait tomber les pommes
Oli, olala l'automne est là.

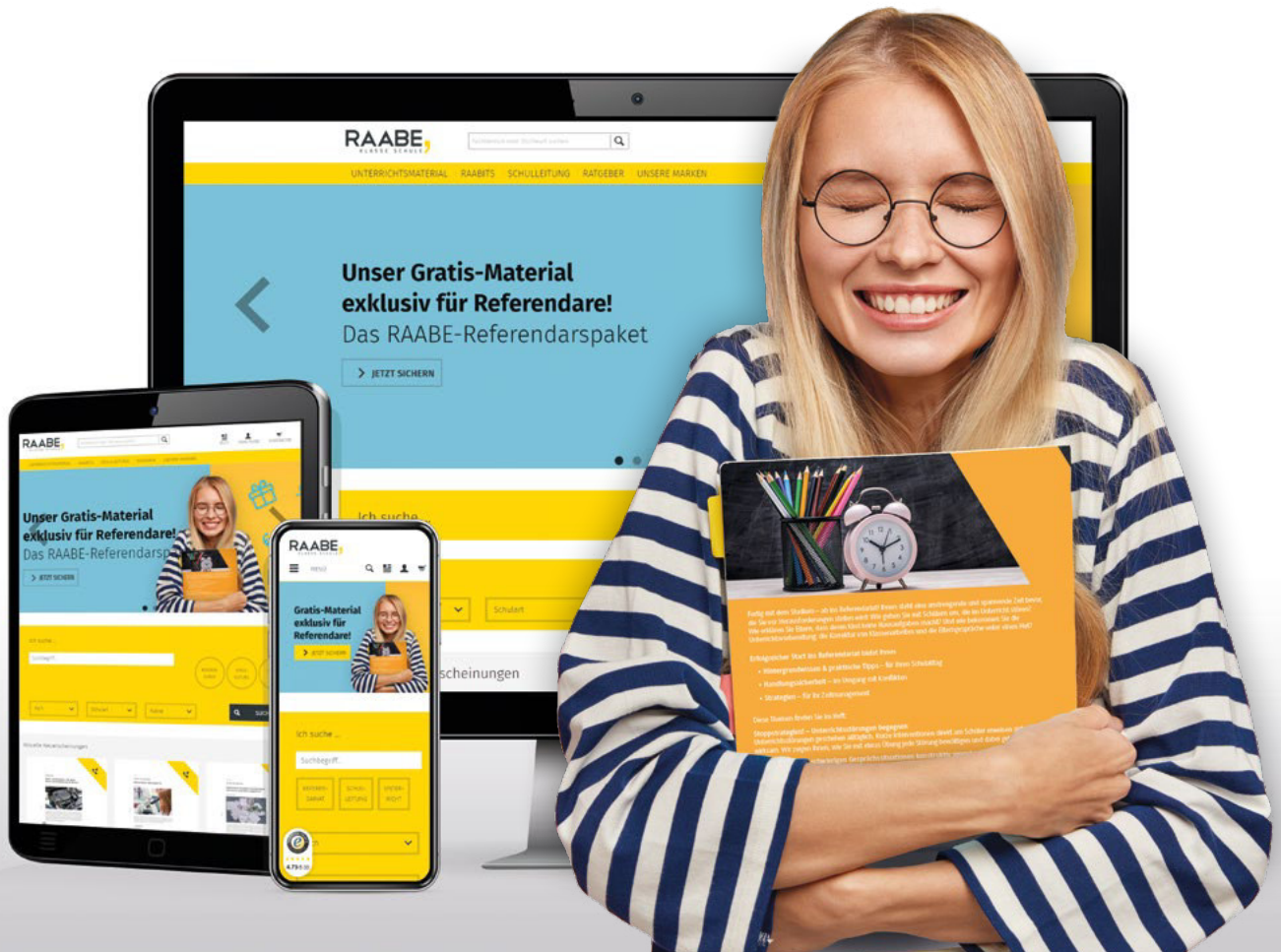
Der Herbst

source: <https://www.imz-bw.de/automne.html>

© iStock/creator76

Sie wollen mehr für Ihr Fach?

Bekommen Sie: Ganz einfach zum Download im RAABE Webshop.



Über 4.000 Unterrichtseinheiten
sofort zum Download verfügbar



Sichere Zahlung per Rechnung,
PayPal & Kreditkarte



Exklusive Vorteile für Abonnent*innen

- 20% Rabatt auf alle Materialien für Ihr bereits abonniertes Fach
- 10% Rabatt auf weitere Grundwerke



Käuferschutz mit Trusted Shops



Jetzt entdecken:
www.raabe.de