

VI.34

Internationale Beziehungen

Der Syrienkonflikt – Die wichtigsten Hintergründe und Entwicklungen

Yannick Spohn



© RAABE 2020

© Getty Images

Wie entwickelte sich der Syrienkonflikt? Welche Ziele haben die verschiedenen Kriegsvertreter? Und welche Rolle spielt die Religion? Der Syrienkonflikt ist der prägendste Konflikt des letzten Jahrzehnts und wirft viele Fragen auf. In dieser Unterrichtseinheit eignen sich die Schülerinnen und Schüler anhand von Erklärvideos und interaktiven PowerPoints die Hintergründe zum Syrienkonflikt an. Zum Abschluss wenden sie sich als Gelernte in einem simulierten Friedensgipfel an und werden sich bewusst, wie eine Lösung aussehen könnte.

KOMPETENZPROFIL

Klassenstufe: 7–10

Dauer: 9 Unterrichtsstunden

Kompetenzen: die Entwicklung des Syrienkonflikts kennenlernen; Ursachen und Hintergründe des Konflikts verstehen; sich mit der europäischen Flüchtlingspolitik auseinandersetzen; die Rolle verschiedener Kriegsvertreter analysieren; einen Friedensgipfel simulieren

Thematische Bereiche: Frieden, Menschenrechte, internationale Konflikte



Auf einen Blick

Der Syrienkonflikt – Eine Einführung

1. Stunde

M 1 Advance Organizer – Eine Einführung in den Syrienkonflikt

ZM 1 Advance Organizer – Eine animierte PowerPoint

Kompetenzen: Die Lernenden erhalten einen Überblick über den Syrienkonflikt. Das Wissen wird vorentlastet und Vorwissen aktiviert.

Benötigt: Beamer/Whiteboard und optional PowerPoint



Fluchtursachen und Fluchtwege

2./3. Stunde

ZM 2 Einstieg in das Thema „Flucht“ – Eine PowerPoint

M 2 Letzter Ausweg – Flucht

M 3 Lesbos, EU, Flüchtlingspolitik – Eine Karikatur analysieren

Kompetenzen: Die Lernenden beschäftigen sich mit Fluchtursachen zweier syrischer Familien. Sie analysieren anhand einer Karikatur die Flüchtlingspolitik der EU.

Benötigt: Beamer/Whiteboard und PowerPoint



Die Entwicklung des Syrienkonflikts

4./5. Stunde

M 4 Chronologie des Grauens – Wie friedliche Proteste in einem Bürgerkrieg endeten

M 5 Chronologie des Grauens – Zeitschuh

M 6 Chronologie des Grauens – Begriffskärtchen

Kompetenzen: Die Schüler lernen die wichtigsten Daten und Abläufe des Syrienkonflikts kennen.



Wie kam es zum Syrienkonflikt – Ursachen und Hintergründe

6. Stunde

ZM 3 Einleitung PowerPoint – Ein Erklärvideo

ZM 4 Hintergründe des Syrienkonflikts – Eine PowerPoint

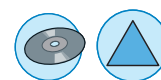
ZM 5 Hintergründe des Syrienkonflikts – Erklärvideos

M 7 Hintergründe des Syrienkonflikts

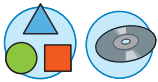
ZM 6 Hintergründe des Syrienkonflikts

Kompetenzen: Die Lernenden erarbeiten sich die Hintergründe des Syrienkonflikts anhand von Erklärvideos.

Benötigt: Beamer/Whiteboard und PowerPoint



7./8. Stunde



Ein Konflikt, viele Parteien – Ein Überblick

M 8

Welche Kriegsparteien mischen im Syrienkonflikt mit?

ZM 7

Welche Kriegsparteien mischen im Syrienkonflikt mit? – Audio dateien

Kompetenzen:

Die Lernenden beschäftigen sich mit den Kriegsvertretern im Syrienkrieg.

Benötigt:

Beamer/Whiteboard

9. Stunde



Wie kann der Konflikt beigelegt werden? – Einen Friedensgipfel simulieren

ZM 8

Wie funktioniert ein Planspiel? – Ein Erklärvideo

M 9

Planspiel – Simulation eines Friedensgipfels

Benötigt:

Beamer/Whiteboard

Erklärung zu Differenzierungssymbolen

	<p>Finden Sie dieses Symbol in den Lehrerhinweisen, so findet Differenzierung statt. Es gibt drei Niveaustufen, wobei nicht jede Niveaustufe extra auszuweisen wird.</p>	
 einfaches Niveau	 mittleres Niveau	 schwieriges Niveau

Advance Organizer – Eine Einführung in den Syrienkonflikt

M 1

Schritt 1
Verlauf des Konflikts

Hintergründe
Ursachen/Auslöser
Folgen

Schritt 2
Die Konfliktparteien

- Wer ist am Konflikt beteiligt?
- Welche Ziele verfolgen die Beteiligten?
- Wer kämpft gegen wen?

Syrien – Eine Konfliktanalyse

Schritt 4
Simulation eines Friedensgipfels

- Welche Kompromisse sind denkbar?
- Ist Frieden möglich?

Schritt 3
Welche Szenarien sind möglich?

© shamsn / CC-BY-SA-4.0; © Пресс-служба Президента России / CC-BY-SA-4.0; © Staff Sgt. Andrew Goedl / CC-BY-SA-4.0; © OpenClipart – Vectors/ Pixabay; © Nickey Mikolas / Pixabay

Aufgaben

1. Trage Aadils Fluchtroute in die Karte ein. Nutze dafür einen Atlas oder das Internet.



© ii-graphics / Adobe Stock

2. Kreuze an, ob die Aussagen richtig oder falsch sind. Berichte die falschen Aussagen.

Aussage	Richtig	Falsch	Berichtigung
Aadil sitzt mit seiner Familie in einem Flüchtlingscamp auf Lesbos fest.			
Die Familie floh aus wirtschaftlichen Gründen aus Syrien.			
Auf der Flucht hatte Aadil große Angst, weil das Boot überfüllt war und die Menschen laute waren.			
Die Familie fühlt sich auf Lesbos wohlfühl.			
Im Camp ist es überfüllt und es ist sehr heiß. Aadil hat Probleme wegen einer Allergie.			
Aadil versucht sich, nach Deutschland zu kommen.			

3. Berichte deinem Partner von Aadils Erlebnissen. Beantworte dazu folgende Fragen.

- Warum ist Aadil geflüchtet?
- Welche Fluchtroute hat er genommen? (Nutze die Karte von Aufgabe 1.)
- Was hat er auf der Flucht erlebt?
- Wo ist er gelandet? Wie sind die Zustände vor Ort?

Lesbos, EU, Flüchtlingspolitik – Eine Karikatur analysieren

M 3

Die Zustände auf Lesbos sind für Flüchtlinge unerträglich. Die folgende Karikatur analysiert die Lage.


Aufgaben

Analysiere folgende Karikatur. Bearbeite dafür die folgenden Aufgaben.

a) Beschreibe die Karikatur.

b) Erörtere die Aussage der Karikatur. **Tipp:** Setze die Karikatur auch mit den Erlebnissen von Aadil und Amira in Bezug.

c) Tausche dich mit deinem Partner a) und b)
 d) Teile deine Ansichten mit der Klasse.



© Kostas Koufogiorgos

Solidarität:
 unbedingtes
 Zusammenhalten
 mit jemandem
 aufgrund gleicher
 Anschauungen
 und Ziele


M 9

Planspiel – Simulation eines Friedensgipfels

Rollenkarten

USA 	
Ihr vertretet die USA bei den Friedensgesprächen in Genf. Eure Regierung hat euch eine Checkliste zur Verfügung gestellt, an die ihr euch unbedingt halten müsst. Es wird von euch erwartet, dass ihr zumindest eine Kompromisslösung in den Verhandlungen erreicht.	
Ziele (offizielle Pressemitteilung):	<ul style="list-style-type: none"> – Frieden in Syrien durch Assads Sturz herstellen – Bevölkerung befreien und demokratisieren
„Verdeckte“ Ziele:	<ul style="list-style-type: none"> – Macht im Nahen Osten erweitern – Irans Machteinfluss schwächen – neuen Machthaber in Syrien etablieren, der den USA wohlgesonnen ist
Mögliche Kompromisse:	<ul style="list-style-type: none"> – Assad bleibt an der Macht und bekommt kleinen, unwirtschaftlichen Teil Syriens. Zusätzlich bricht er die Beziehung zu Iran und Hisbollah ab. – USA bekommen Zugang zu Erdgas in Syrien
Druckmittel:	<ul style="list-style-type: none"> – Militäreinsatz in Syrien – wirtschaftliche Sanktionen gegen Iran und Russland
Verbündete:	<ul style="list-style-type: none"> – Saudi-Arabien
Gegner:	<ul style="list-style-type: none"> – Russland, Iran

© Colourbox

Russland 	
Ihr vertretet Russland bei den Friedensgesprächen in Genf. Eure Regierung hat euch eine Checkliste zur Verfügung gestellt, an die ihr euch unbedingt halten müsst. Es wird von euch erwartet, dass ihr zumindest eine Kompromisslösung in den Verhandlungen erreicht.	
Ziele (offizielle Pressemitteilung):	<ul style="list-style-type: none"> – Assad bleibt an der Macht, da er legitimer Herrscher des Landes ist – Frieden in Syrien soll durch Assad gewährleistet werden
„Verdeckte“ Ziele:	<ul style="list-style-type: none"> – Machteinfluss in Syrien durch russlandtreuen Herrscher bewahren – Achse Iran – Syrien – Hisbollah aufrechterhalten
Mögliche Kompromisse:	<ul style="list-style-type: none"> – Assad bleibt an der Macht und setzt sich für echte Reformen ein – Russland bekommt Zugang zu Erdgas in Syrien
Druckmittel:	<ul style="list-style-type: none"> – Militäreinsatz durch Luftangriffe in Syrien – vollständige Eroberung Syriens durch russische Hilfe
Verbündete:	<ul style="list-style-type: none"> – Iran
Gegner:	<ul style="list-style-type: none"> – USA, Saudi-Arabien

© Colourbox

Der RAABE Webshop: Schnell, übersichtlich, sicher!



Wir bieten Ihnen:



Schnelle und intuitive Produktsuche



Übersichtliches Kundenkonto



Komfortable Nutzung über
Computer, Tablet und Smartphone



Höhere Sicherheit durch
SSL-Verschlüsselung

Mehr unter: www.raabe.de