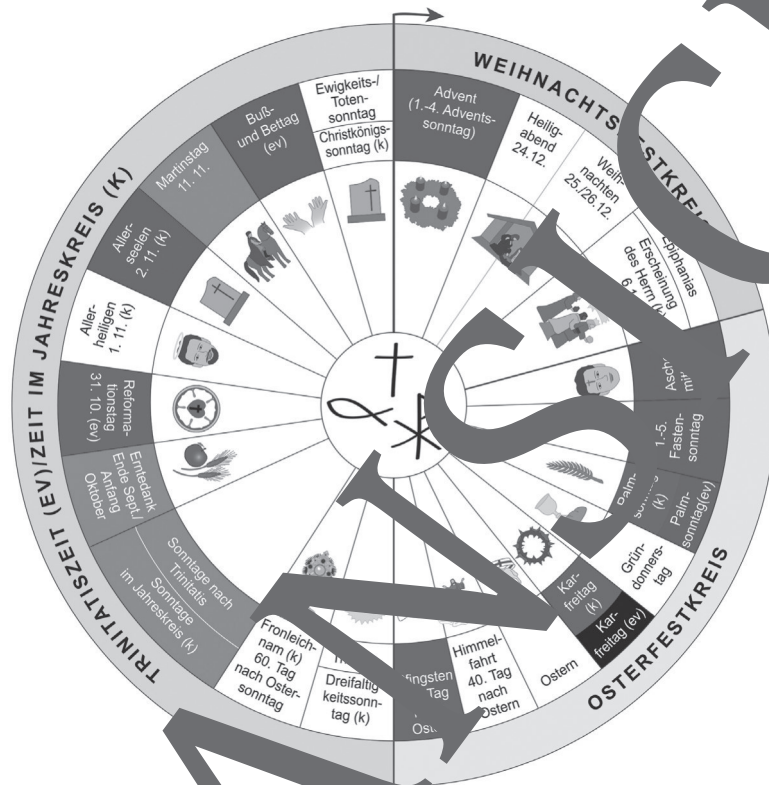


Mit Gott durch das Jahr – unsere Feste im Jahreskreis



Die Feste im Kirchenjahr

Eva Gärtner, Tübingen

Klasse: 5

Dauer: 6 Stunden

Inhalt: Warum feiern Menschen Feste? Welche Feste feiern wir im Laufe eines Kirchenjahres? In welche Festkreise gliedert sich das christliche Kirchenjahr? Wo liegen die Unterschiede zwischen dem katholischen und dem evangelischen Kirchenjahr? Warum ist der Sonntag ein Ruhetag? Was zeichnet den Sonntag vor allen anderen Tagen der Woche aus? Was besagt das jüdische Sabbatgebot? Wie feiern Juden den Sabbat?

Materialübersicht

Stunde 1 Warum feiern Menschen Feste?

- M 1 (Ab) Ein harter Arbeitstag – eine Lückengeschichte
 M 2 (Ab) Feste, die mir wichtig sind – mein persönlicher Festkreis

Stunde 2 Kirchenjahr und Kalenderjahr – wo liegt da der Unterschied?

- M 3 (Ab/Tx) Kirchenjahr und Kalenderjahr – wo liegt der Unterschied?
 M 4 (Ab) Ist der Küster schuldig? – Ein Rätsel

Stunde 3 Welche Feste feiern wir im Kirchenjahr?

- M 5 (Tx) Der christliche Festkreis – wichtige Feste auf einen Blick
 M 6 (Ab) Was feiern wir wann? – Unser Festtagskalender

Stunde 4 Wo liegen die Unterschiede zwischen dem katholischen und dem evangelischen Jahreskreis?

Der christliche Jahreskreis – ein Lernplakat

Stunde 5 Wo liegen die Ursprünge des christlichen Sonntags?

- M 7 (Ab) Weg mit der Sonntagsruhe? – Eine Pro- und Kontra-Debatte
 M 8 (Tx) Ein ganz besonderer Samstag
 M 9 (Tx) Die soziale Funktion des Sabbats
 M 10 (Tx) Wie wird der Sabbat gefeiert? – Eine Fantasiereise

Stunde 6 Die Eucharistiefeier – das Zentrum des Sonntagsgottesdienstes

- M 11 (Tx) Warum ist den Christen die Eucharistie so wichtig?

Anmerkungen

Ab = Arbeitsblatt, Tx = Text

M 1

Ein harter Arbeitstag – eine Lückengeschichte

Das Leben als Nikolaus ist alles andere als einfach. Vor allem an Weihnachten hat Santa Claus viel zu tun. Lies die nachfolgende Geschichte und ergänze die fehlenden Begriffe.

a) Begriffskarten

① Süßes! Sonst gibt es Saures!	② Luftschlangen	② Martinsbrezel	③ Adventskranz	④ Osterhasen
① Christus ist auferstanden!	② bunte Eier	② kleines Grablicht	③ Narrenkorn	④ weiße Taube
① Happy Birthday!	② herzförmige Pralinschachtel	② Feuerwerkskörper	③ Taufkleid	④ Heilige Drei Könige
① Tut dies zu meinem Gedächtnis.	② Kürbislaterne	② Stern von Bethlehem	③ Hornkranz	④ Martin Luther
	② Buchsbaumzweige	② Erntedankkörbchen	② Konfekt	

b) Lückentext

„Passt doch noch wie angegossen.“ Zufrieden schlüpfte ich in ③ _____ und klemmte ③ _____ unter den Arm. Jetzt konnte ich losgehen. Als ich vors Haus trat, stand der Schlitten schon bereit. ④ _____ scharften ungeduldig den Hufen, während der/die ④ _____ noch damit beschäftigt war(en) ② _____ aufzuladen. ④ _____ fiel dabei herunter und landete kopfüber im ④ _____.

Als ich startete, war es schon dunkel geworden. Kalter Wind und Schneeflocken wehten mir entgegen. Ideales Flugwetter. In den ersten Häusern ging es mir gut, doch dann rutschte ich auf einem vereisten Dach aus. Ich konnte mich gerade noch festhalten. Mir zitterten noch die Knie, als ich mit den Worten „① _____“ durch den Kamin ins Haus rutschte. Unten angekommen beruhigte ich mich langsam wieder. Das Wohnzimmer war festlich hergerichtet, überall waren ② _____ und ② _____. Der Weihnachtsbaum schmückten ② _____ und zahlreiche ② _____. Unter dem Baum fand ich sogar ② _____ und ② _____ für mich.

Nachdem ich mich gesiekt hatte, setzte ich mich an die Arbeit. Doch kaum hatte ich den Sack geöffnet, um ② _____ herauszuholen, hörte ich plötzlich eine Stimme hinter mir. „① _____.“ Vor dem Sack hätte ich beinahe ② _____ fallen lassen. Ich fuhr herum. Im Türschwambereich stand ④ _____, bekleidet mit ③ _____. Er/Sie hatte ② _____ in der Hand. Als ich schleunigst den Kamin wieder hochkletterte, hörte ich ihn/sie schon laut rufen: „Mama, ① _____.“ Schnell schwang ich mich in den Schlitten und flog davon. War das eine Nacht. Wenn ich im nächsten Jahr zu diesem Haus komme, muss ich daran denken, ③ _____ mitzunehmen. Ho, ho, ho, „① _____!“

Aufgaben

1. Lies den Lückentext. Ergänzt ihn mithilfe der obigen Begriffskärtchen.
2. Ergibt der Text einen Sinn? Begründet eure Meinung.
3. Ordnet die genannten Begriffe den ihnen zugehörigen Festen zu und erläutert die mit ihnen verbundenen Bräuche.
4. Kennt ihr noch weitere Feste und Bräuche? Stellt sie den anderen vor.

M 2

Feste, die mir wichtig sind – mein persönlicher Festkreis

Menschen in aller Welt begehen Feste. Welche Feste aber sind dir wichtig? Sammle deine Ideen (a) und ordne die Festtage dann im Jahreskreis (b) ein.

a) Feste, die mir wichtig sind



Name des Festes:

Mit wem feiere ich?

Wie feiern wir?

Name des Festes:

Mit wem feiere ich?

Wie feiern wir?

Name des Festes:

Mit wem feiere ich?

Wie feiern wir?

Name des Festes:

Mit wem feiere ich?

Wie feiern wir?

Name des Festes:

Mit wem feiere ich?

Wie feiern wir?

b) Meine Feste im Jahr

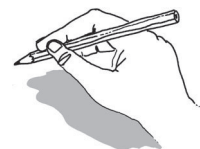


© Grafik: Doris Köhl.

Aufgaben

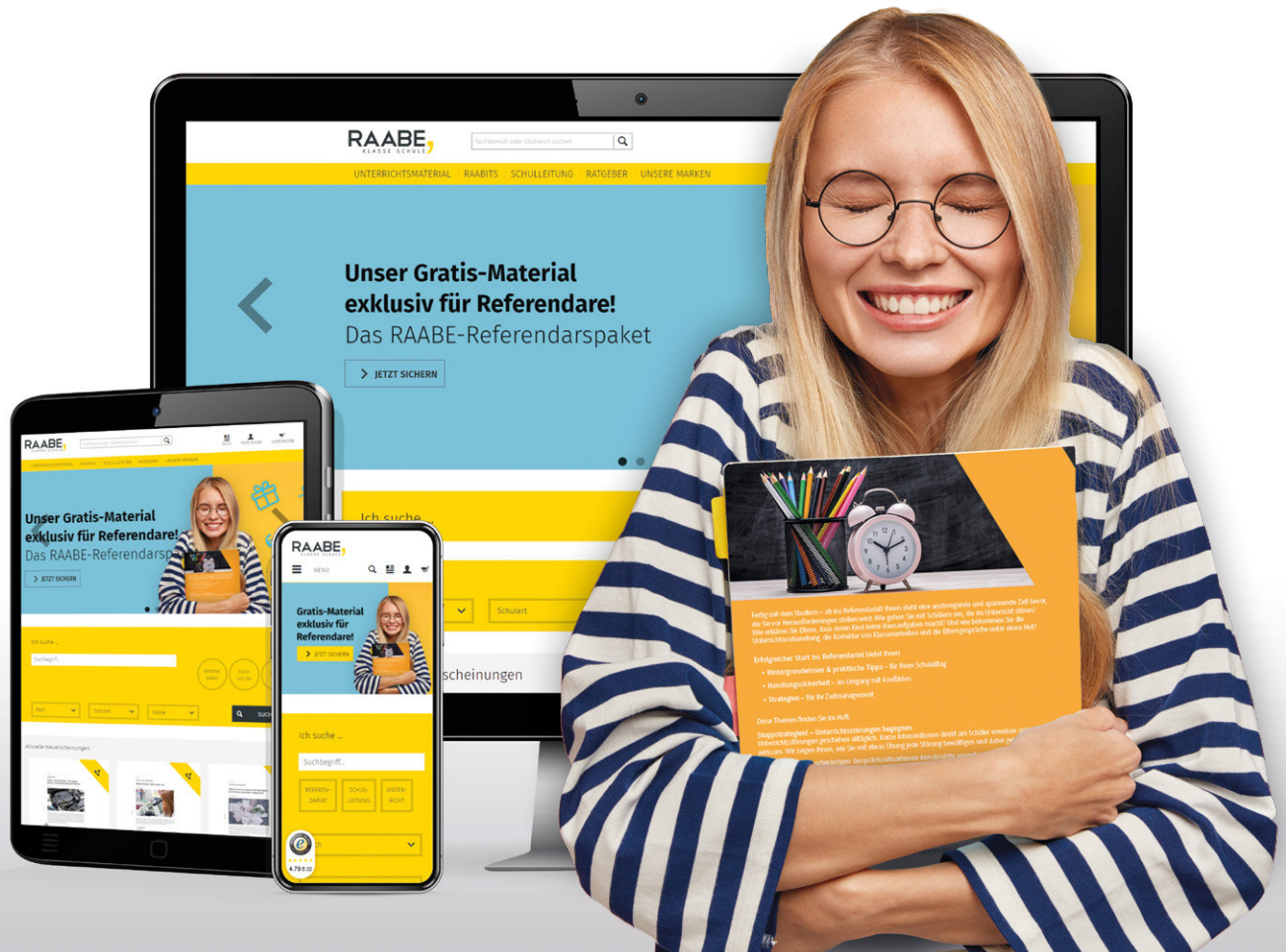
1. Welche Feste feierst du? Mit wem begehst du sie? Wie feiert ihr diese Feste? Notiere deine Ideen in den Kalenderblättern unten.
2. Bringe die Feste, die du oben notiert hast, nun in eine zeitliche Reihenfolge und trage sie in den Jahreskreis ein.
3. Überlege: Welche Funktion haben Feste in deinem Leben?

Wir feiern Feste, weil _____



Sie wollen mehr für Ihr Fach?

Bekommen Sie: Ganz einfach zum Download im RAABE Webshop.



Über 4.000 Unterrichtseinheiten
sofort zum Download verfügbar



Sichere Zahlung per Rechnung,
PayPal & Kreditkarte



Exklusive Vorteile für Abonnent*innen

- 20% Rabatt auf alle Materialien für Ihr bereits abonniertes Fach
- 10% Rabatt auf weitere Grundwerke



Käuferschutz mit Trusted Shops



Jetzt entdecken:
www.raabe.de