

## Ein Wort, eine Bedeutung? – Wir erweitern unseren Wortschatz

Nach einer Idee von Diana Hofheinz, Obertshausen  
Illustrationen: Julia Lenzmann



VORANSICHT

Die Hasen wackeln mit ihren Löffeln! – Homonyme wecken manchmal witzige Assoziationen

Die richtigen Worte zu finden, ist oft gar nicht so leicht. In dieser Unterrichtseinheit entdecken Ihre Schülerinnen und Schüler auf spielerische Art und Weise Bedeutungsähnlichkeiten und -unterschiede. Sie lernen, Synonyme, Antonyme, Homophone und Homonyme zu unterscheiden, erfassen Wortfelder und erweitern so ihren Wortschatz.

**Klasse:** 6/7

**Dauer:** 6 Stunden + LEK

**Bereich:** Die Fachbegriffe *Synonym*, *Antonym*, *Homophon* und *Homonym* kennen und unterscheiden lernen; den Wortschatz erweitern, abwechslungsreiches Erzählen und das Verfassen freier Texte üben; Wortfelder erfassen; Sprache reflektieren und Sprachwissen vertiefen

## Materialübersicht

### 1./2. Stunde Synonyme kennenlernen

- M 1 (Ab) Klapperkiste, Flitzer, Automobil ... – ein Ding hat viele Namen  
 M 2 (Ab) Latschen, schreiten, trippeln ... – synonyme Verben finden  
 M 3 (Ab) Ich bin nicht alt, ich bin antik! – Synonyme Adjektive finden  
 M 4 (Sp) Synonyme sind tabu?! – Begriffe erklären  
 M 5 (Ab) Synonyme-Profis gesucht! – ein Kreuzworträtsel

Mit differenzierendem Material „Synonyme-Profis gesucht! – ein Kreuzworträtsel“ (leichteres Niveau) auf CD



### 3./4. Stunde Antonyme kennenlernen

- M 6 (Bd) Groß, klein, dick, dünn – Ein Wimmelbild der Gegensätze  
 M 7 (Ab) Brüllen ist nicht nötig, flüstern tut's auch! – Gegensätzliche Verben untersuchen  
 M 8 (Ab) Bei Tag und Nacht – gegensätzliche Nomen finden  
 M 9 (Tx) Ein übermüdeter Redakteur – wir decken Widersprüche auf  
 M 10 (Ab) „Dunkel war's, der Mond schien helle ...“ – Widersprüche in einem Gedicht erkennen

### 5./6. Stunde Homophone und Homonyme kennenlernen

- M 11 (Ab) Biss zum Morgengrauen – Homophone unter die Lupe nehmen  
 M 12 (Ab) Hahn ist nicht gleich Hahn! – Homonyme untersuchen  
 M 13 (Ab) Spaghettiträger und Blitzableiter – Wortspiele mit Homonymen

Mit differenzierendem Material „Biss zum Morgengrauen – Homophone unter die Lupe nehmen“ (leichteres Niveau) auf CD



### Lernerfolgskontrolle

- M 14 (LEK) Synonyme, Antonyme, Homonyme ... – der Wissenscheck

**Abkürzungen:** Ab = Arbeitsblatt; Tx = Text; Fo = Folie; Bd = Bild; Sp = Spiel




#### So können Sie die Stunden kombinieren und kürzen

- Sie können die Reihenfolge der einzelnen Bausteine der Unterrichtseinheit verändern.
- Bei Zeitmangel können Sie im Themenbereich „Synonyme“ auf die Hausaufgabe in M 2 verzichten. Auch das Umschreibungsspiel M 4 können Sie ggf. zu einem anderen Zeitpunkt einsetzen.
- Im Themenbereich „Antonyme“ können Sie auf M 10 sowie die Beschäftigung mit dem Gedicht „Dunkel war's, der Mond schien helle“ verzichten.
- Im Themenbereich „Homophone und Homonyme“ können Sie die vertiefende Bearbeitung von M 14 weglassen.

## M 5

## Synonyme-Profis gesucht! – Ein Kreuzworträtsel

Mit diesem Kreuzworträtsel kannst du herausfinden, wie groß dein Wortschatz ist. Kennst du alle gesuchten Synonyme?



## Hausaufgabe

Finde die passenden Synonyme und trage sie in die leeren Kästen ein. Die Buchstaben in den grau hinterlegten Kästen ergeben zusammen ein Lösungswort.

- |                 |                |                             |
|-----------------|----------------|-----------------------------|
| 1. Gebäude →    | 9. Beinkleid   | 17. Schluss                 |
| 2. rennen       | 10. fegen      | 18. zeichnen                |
| 3. hasten →     | 11. schnüren   | 19. notieren                |
| 4. leicht       | 12. schlummern | 20. aushändigen             |
| 5. genau        | 13. schnuppern | 21. schreiben               |
| 6. sehr groß    | 14. aufrichtig | 22. leise                   |
| 7. Stärke       | 15. humorvoll  | 23. schläfrig               |
| 8. Mobiltelefon | 16. Grautier ↓ | 24. Freizeitbeschäftigung ↓ |

## M 6

## Groß, klein, dick, dünn – Ein Wimmelbild der Gegensätze



## Aufgabe

Betrachtet das Bild und nennt die gegensätzlichen Adjektive, die ihr darin entdeckt.

## M 7

## Brüllen ist nicht nötig, flüstern tut's auch! – Gegensätzliche Verben untersuchen

Wie groß ist dein Wortschatz? Kennst du die passenden Antonyme zu den gängigsten Verben? Hier kannst du es testen.

### Antonyme

Gegensatzwörter nennt man Antonyme. Diese Wörter beschreiben das Gegenteil, z. B. lachen – weinen.

Antonyme dienen häufig dazu, einen Begriff zu erklären oder eine Bedeutung von einer anderen abzugrenzen. Begriffe und ihre Antonyme zu kennen, erleichtert auch das Lernen von Vokabeln einer Fremdsprache.



© Thinkstock

### Aufgaben

1. Tom und Anna sind Zwillinge, machen aber immer genau das Gegenteil. Ergänze die Lücken mit dem passenden Antonym.

Tom schreit oft, Anna \_\_\_\_\_ liebt.

Tom zieht die Kiste hinter sich her. Anna \_\_\_\_\_ die Kiste vor sich her.

Tom ist gut darin, Kritik abzuschmecken. Anna kann sie auch \_\_\_\_\_.

Tom streitet gerne, Anna möchte sich lieber \_\_\_\_\_.

Tom liebt Mathematik, Anna \_\_\_\_\_ dieses Fach zutiefst.

2. Schreibe das Verb auf die Linie, welches das Gegenteil ausdrückt.

a) Es wurden viele Leute entlassen. \_\_\_\_\_

b) Der Vater lobt den Sohn. \_\_\_\_\_

c) Wir hoffen, dass die Kinder einschlafen. \_\_\_\_\_

d) Ich schwitze sehr. \_\_\_\_\_

e) Wir haben eine SMS empfangen. \_\_\_\_\_

f) Die Temperaturen steigen wieder. \_\_\_\_\_

g) Können wir ein Fenster öffnen? \_\_\_\_\_

## M 8

### Bei Tag und Nacht – gegensätzliche Nomen finden

Gegensätzliche Substantive begegnen dir überall. Zum Beispiel auch in Werbeanzeigen. Entdeckst du sie?

#### Aufgaben

1. Lies die Anzeigen und markiere die gegensätzlichen Nomen. Fallen dir weitere solcher Nomen-Gegensatzpaare ein?

<p><b>Ihr Schlüsseldienst!</b></p> <p>Wir sind für Sie da – bei Tag und Nacht!</p>  <p>© Thinkstock</p>	<p><b>Gib dem Schmutz keine Chance!</b></p> <p>Wir sorgen für Sauberkeit im ganzen Haus!</p>  <p>© Thinkstock</p>
<p><b>Rohr verstopft?</b></p> <p>Amateure Finger weg – hier müssen Profis ran!</p>  <p>© Colourbox</p>	

Weitere Nomen-Gegensatzpaare: \_\_\_\_\_

2. Kannst du das Silbenrätsel lösen? Hier verstecken sich einige Antonyme.

knifft - be - nut - Pes - Ar - si - Wahr - ten - Eb - spruch - Ver - lie - dung - mis - heit  
- Zu - Frei - Sche - rer

- a) Wenn nach der Flut das Wasser zurückweicht, nennt man das ...

\_\_\_\_\_

- b) In manchen Ländern liegen Reichtum und ... dicht beieinander.

\_\_\_\_\_

- c) Positiv-Denker nennt man Optimisten. ... hingegen sehen alles schwarz.

\_\_\_\_\_

- d) Manche Leute hören bei Gericht ihre Verurteilung, manche ihren ...

\_\_\_\_\_

- e) Bei jedem Fußballspiel gibt es einen Gewinner und einen ...

\_\_\_\_\_

- f) Auf jede dritte Heirat folgt statistisch gesehen nach einigen Jahren die ...

\_\_\_\_\_

- g) Manche Menschen ziehen eine Lüge der .... vor.

\_\_\_\_\_

- h) Was gestern war, liegt in der Vergangenheit, was morgen kommt, liegt in der ...

\_\_\_\_\_

# Sie wollen mehr für Ihr Fach?

## Bekommen Sie: Ganz einfach zum Download im RAABE Webshop.



✓ **Über 5.000 Unterrichtseinheiten**  
sofort zum Download verfügbar

✓ **Webinare und Videos**  
für Ihre fachliche und  
persönliche Weiterbildung

✓ **Attraktive Vergünstigungen**  
für Referendar:innen  
mit bis zu 15% Rabatt

✓ **Käuferschutz**  
mit Trusted Shops



Jetzt entdecken:  
**www.raabe.de**